



Haushaltsrede des Kämmerers zur Einbringung des Haushaltsplanentwurfes 2026

Sitzung des Rates der Gemeinde Wenden
am 10.12.2025



Ergebnis Haushaltsplanentwurf für das Jahr 2026

| Jahresergebnis 2026 | |
|---|------------------------|
| Ordentliche Erträge | 53.852.640,00 € |
| Ordentliche Aufwendungen | 62.141.200,00 € |
| Ergebnis der lfd. Verwaltungstätigkeit | -8.288.560,00 € |
| Finanzerträge | 721.900,00 € |
| Finanzaufwendungen | -8.300,00 € |
| Ergebnis der lfd. Verwaltungstätigkeit | -7.574.960,00 € |
| außerordentliche Erträge | 0,00 € |
| außerordentliche Aufwendungen | 0,00 € |
| Jahresergebnis | -7.574.960,00 € |
| globaler Minderaufwand | -1.242.800,00 € |
| Jahresergebnis nach Abzug globaler Minderaufwand | -6.332.160,00 |

Der Haushaltsentwurf 2026 ist fiktiv ausgeglichen.

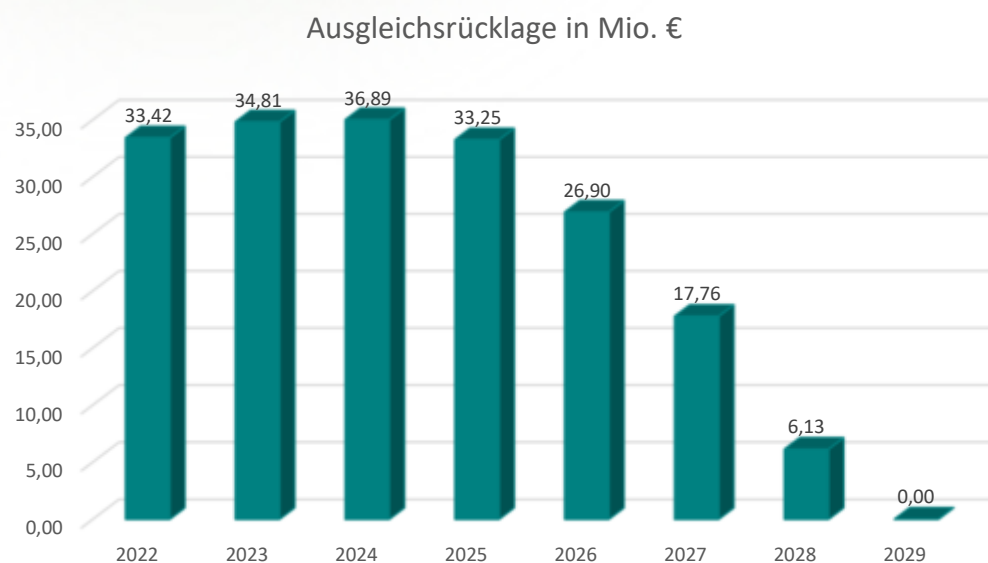
-> Keine Genehmigung durch die Aufsichtsbehörde erforderlich!

Mittelfristige Finanzplanung 2027-2029

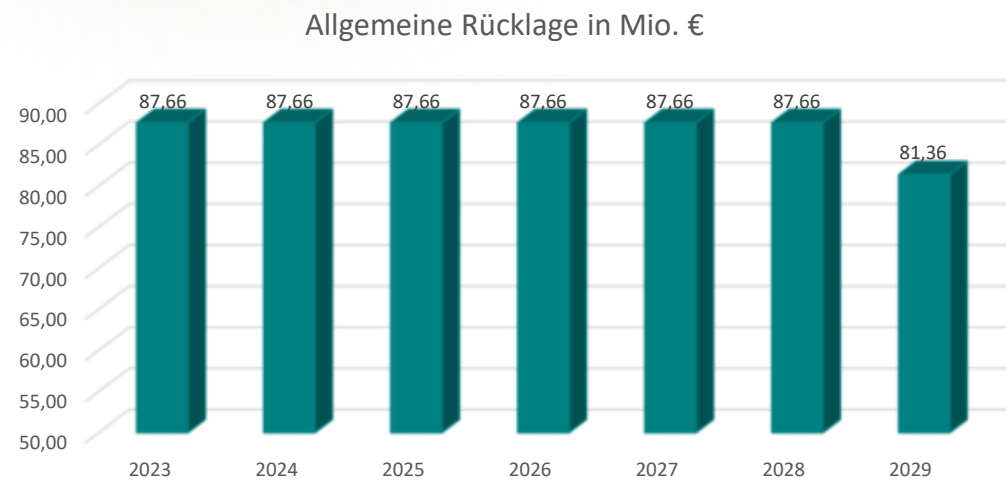
| Jahresergebnisse nach Abzug globaler Minderaufwand 2027-2029 | 2027 | 2028 | 2029 |
|--|-----------------|------------------|------------------|
| | -9.139.410,00 € | -11.631.780,00 € | -12.434.340,00 € |



Entwicklung der Ausgleichsrücklage



Entwicklung der Allgemeinen Rücklage



Ergebnis

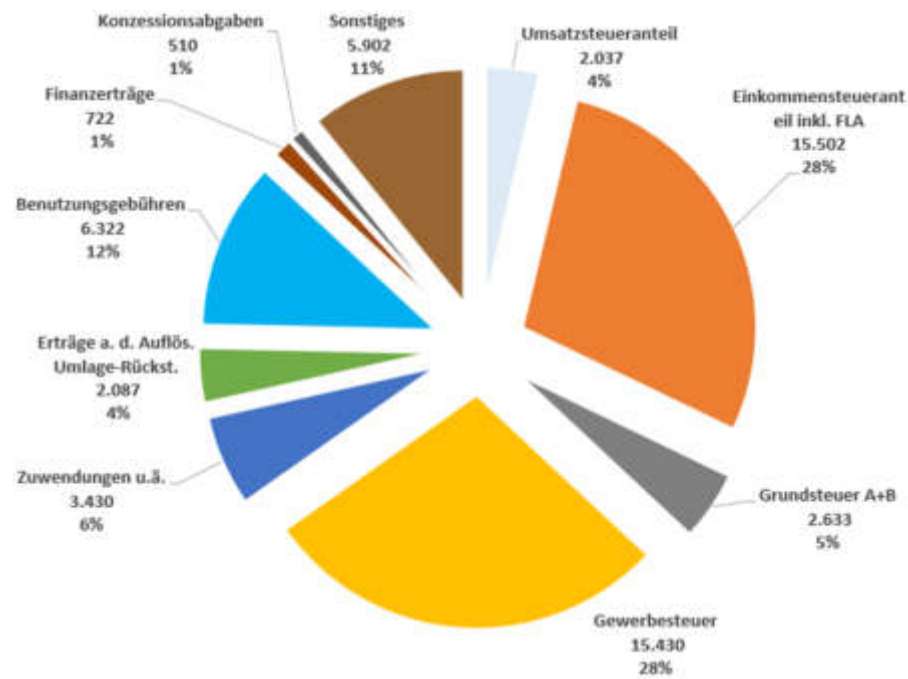
Eigenkapital

Ergebnisplan

Investitionen

liquide Mittel/Schulden

Erträge 2026



Ergebnis

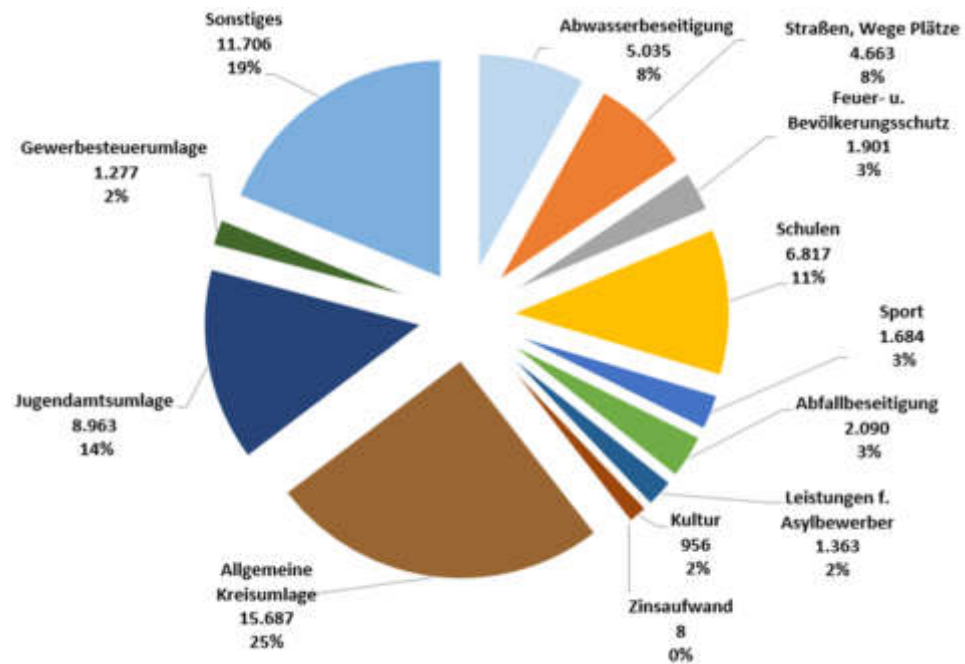
Eigenkapital

Ergebnisplan

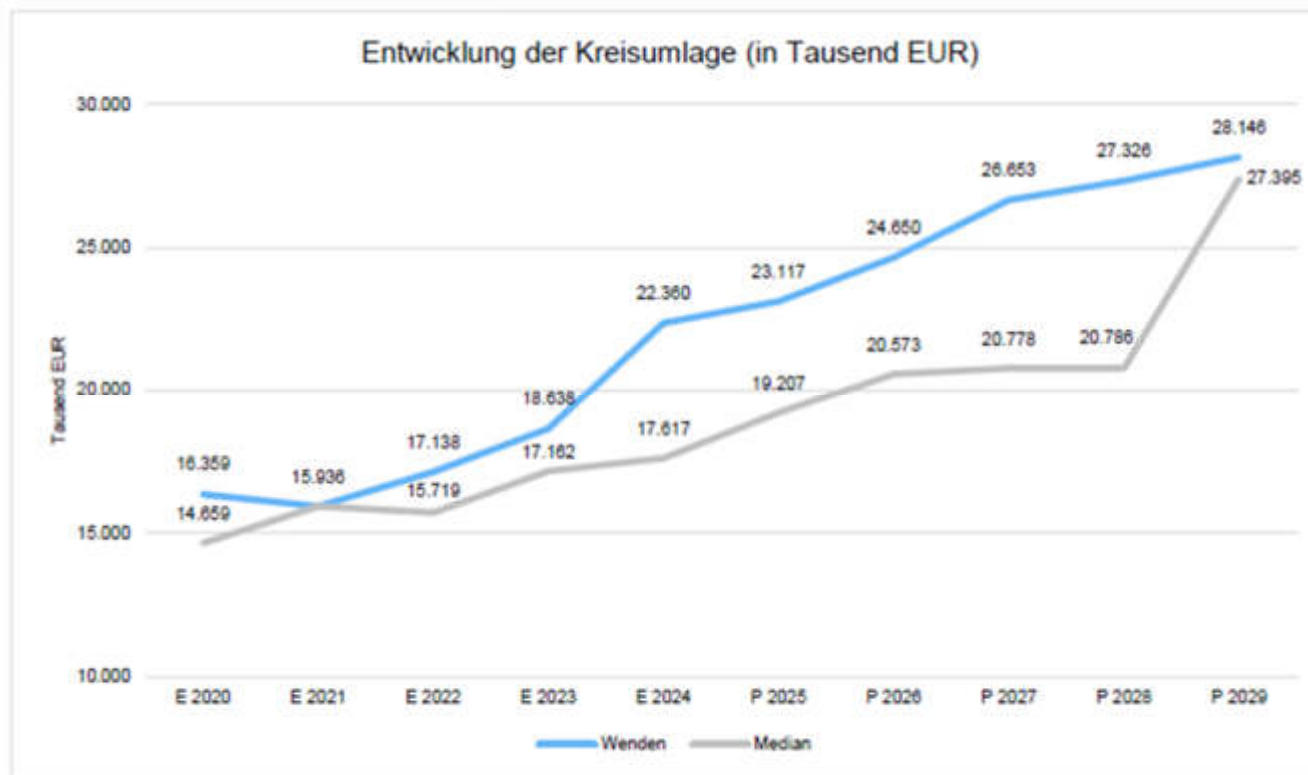
Investitionen

liquide Mittel/Schulden

Aufwendungen 2026



Entwicklung der Kreisumlage 2020-2029



Investitionstätigkeit 2026

Investitionstätigkeit 2026

Die Investitionen im Jahr 2026 mit einem Investitionsvolumen > 500 T €:

| | |
|----------------------------|-------------|
| • Neubau Schwimmbad Wenden | 5.800.000 € |
| • Neubau FWGH Hünsborn | 2.000.000 € |
| • Umbau GS Rothemühle | 1.000.000 € |
| • Breitbandausbau | 780.000 € |



Ergebnis

Eigenkapital

Ergebnisplan

Investitionen

liquide Mittel/Schulden

Entwicklung der liquiden Mittel

| | |
|---|-------------------------|
| Jahresergebnis 2026 | -6.332.160,00 € |
| abzgl. nicht zahlungswirksamer Erträge | -6.513.070,00 € |
| zzzgl. nicht zahlungswirksamer Aufwendungen | 5.627.500,00 € |
| Saldo aus laufender Verwaltungstätigkeit | -7.217.730,00 € |
| Zahlungssaldo aus investiver Tätigkeit | -11.260.870,00 € |
| Zahlungssaldo aus Finanzaufnahmen | 4.925.860,00 € |
| Veränderung liquide Mittel 2026: | -13.552.740,00 € |

Ergebnis

Eigenkapital

Ergebnisplan

Investitionen

liquide Mittel/Schulden

Entwicklung der liquiden Mittel

| | 2025 (€) | 2026 (€) | 2027 (€) | 2028 (€) | 2029 (€) |
|---|--------------------|--------------------|-------------------|-------------------|-------------------|
| Einzahlung aus lfd. Verw.tätigkeit | 50.502.490 | 48.061.470 | 48.291.600 | 49.567.170 | 50.729.390 |
| Auszahlung aus lfd. Verw.tätigkeit | 53.632.900 | 55.279.200 | 57.148.990 | 59.222.930 | 60.884.960 |
| Saldo aus lfd. Verwaltungstätigkeit | -3.130.410 | -7.217.730 | -8.857.390 | -9.655.760 | -10.155.570 |
| Saldo investive Zahlungen | -13.449.360 | -11.260.870 | -14.469.000 | -12.941.200 | -2.960.000 |
| Saldo Finanzausgaben | 888.200 | 4.925.860 | 22.420.040 | 22.580.040 | 13.040.040 |
| Gesamtgeldfluss | -15.691.570 | -13.552.740 | -906.350 | -16.920 | -75.530 |



Vielen Dank
für Ihre Aufmerksamkeit.

