



Gemeinde Wenden

Jahresabschluss zum 31.12.2022



Inhaltsverzeichnis

Seite

Teil A	Bilanz und Gesamtrechnungen	
	„Auf einen Blick“	1
	Bilanz zum 31.12.2022	2
	Ergebnisrechnung 2022	3
	Finanzrechnung 2022	4
	Gesamtergebnisrechnung 2022 untergliedert nach Sachkonten	5-9
Teil B	Teilergebnis- und Teilfinanzrechnungen	
	Produktbereich 001 – Innere Verwaltung	10-37
	Produktbereich 002 – Sicherheit und Ordnung	38-47
	Produktbereich 003 – Schulträgeraufgaben	48-61
	Produktbereich 004 – Kultur und Wissenschaft	62-67
	Produktbereich 005 – Soziale Leistungen	68-79
	Produktbereich 006 – Kinder-, Jugend- und Familienhilfe	80-85
	Produktbereich 008 – Sportförderung	86-95
	Produktbereich 009 – Räumliche Planung und Entwicklung	96-103
	Produktbereich 010 – Bauen und Wohnen	104-113
	Produktbereich 011 – Ver- und Entsorgung	114-123
	Produktbereich 012 – Verkehrsflächen und –anlagen	124-131
	Produktbereich 013 – Natur- und Landschaftspflege	132-141
	Produktbereich 014 – Umweltschutz	142-145
	Produktbereich 015 – Wirtschaft und Tourismus	146-149
	Produktbereich 016 – Allgemeine Finanzwirtschaft	150-153
Teil C	Anhang und Lagebericht	
	Anhang	1 - 24
	Anlage 1: Tabelle der Gesamtnutzungsdauer	
	Anlage 2: Forderungsspiegel	
	Anlage 3: Verbindlichkeitspiegel	
	Anlage 4: Anlagenspiegel	
	Anlage 5: Ermächtigungsübertragungen	
	Anlage 6: Covid-19 Bilanzierungshilfe	
	Anlage 7: Eigenkapitalsspiegel	
	Lagebericht	1 - 23
Teil D	Bestätigungsvermerk WP Eversheim-Stuible	

Jahresabschluss 2022**Auf einen Blick****Ergebnis 2022: 5.070.446,32 € Überschuss (Plan 2022 -336.690 €, Ist 2021: +3.589.597,33 €)****Ergebnisrechnung: Plan – Ist – Vergleich 2022**

Bezeichnung	IST 2022 €	PLAN 2022 €	Abweichung PLAN / IST + besser - schlechter
Gewerbesteuer	19.107.772	14.723.000	+ 4.384.772
Gemeindeant. a.d.Einkommensteuer	12.004.015	11.253.900	+ 750.115
Ertr. a. Kostenerst. u. Kostenuml. v. Land	1.173.899	510.000	+ 663.899
Sonstige Erträge	21.641.540	20.844.020	+ 797.520

bessere wirtschaftliche Entwicklung als erwartet
mehr Einnahmen aus Anteilen an der Einkommensteuer
u.a. 1.+2. Tranche Bundesmittel / Tranchen Ukraine

Sach- und Dienstleistungen	7.981.485	9.255.000	+ 1.273.515
Gewerbesteuerumlage	1.601.389	1.235.700	- 365.689
Zuf. zur Umlage-Rückstellung	2.594.000	0	- 2.594.000
Sonstige Aufwendungen	36.679.906	37.176.910	+ 497.004

Einsparungen in allen Bereichen, speziell Unterhaltung d. Grundstücke
aufgrund gestiegener Gewerbesteuereinnahmen auch höhere Umlage
Zuführung zur Umlage-Rückstellung (s.auch Erläuterung im Anhang S.8)

Summe (Verbesserung): 8.366.825
Summe (Verschlechterung) - 2.959.689

insgesamt: + 5.407.136

Ergebnisrechnung: Vergleich 2022 / 2021**Ist 2022 zu IST 2021**

Bezeichnung	IST 2022 €	IST 2021 €	Abweichung 2022 / 2021 +besser -schlechter
Gewerbesteuer	19.107.772	15.523.991	+ 3.583.781
Erträge a.d. Veräuß. Grundst. u. Gebäude	1.993.098	452.415	+ 1.540.683
Sonst- Allgem. Zuweisungen v. Land	763.326	225.373	+ 537.953
Andere sonstige ordentliche Erträge	655.917	145.524	+ 510.393
Sonstige Erträge	31.407.113	31.243.085	+ 164.028

bessere wirtschaftliche Entwicklung als erwartet
hauptsächlich Verkäufe An der Wahre + Westerberg + Balcke Dürr
zusätzlich erhaltene Corona-Pauschalzuweisungen
vornehmlich höhere Einnahmen Verw.-u. Infrastrukturkosten-Zuschlag

Zuf. zur Umlage-Rückstellung	2.594.000	766.000	- 1.828.000
Kreisumlage	17.138.207	15.936.309	- 1.201.898
Sonstige Aufwendungen	29.124.573	27.298.482	- 1.826.091



Zuführung zur Umlage-Rückstellung (s.auch Erläuterung im Anhang S.8)
erneut gestiegene Kreisumlage

Summe (Verbesserung) 6.336.837
Summe (Verschlechterung) -4.855.989

insgesamt: + 1.480.849

Bilanzsumme zum 31.12.2021:	174.682.525,59 €	
Bilanzsumme zum 31.12.2022:	184.730.596,96 €	+ 10.048.071,37 €
Geldbestand am 01.01.2022:	19.606.963,52 €	
Geldbestand am 31.12.2022:	31.310.387,53 €	+ 11.703.424,01 €
Kreditverbindlichkeiten am 31.12.2021:	202.590,42 €	
Kreditverbindlichkeiten am 31.12.2022:	174.023,13 €	- 28.567,29 €
Auszahlungen für Investitionen:	6.810.149,45 €	

Gemeinde Wenden - Bilanz zum 31.12.2022

AKTIVA					PASSIVA				
		€	€	€	€			€	€
		31.12.2022		31.12.2021				31.12.2021	
0.1	Covid-19 Bilanzierungshilfe	12.692,00	12.692,00		12.692,00				
1.	Anlagevermögen	148.775.955,40		151.149.224,22		1. Eigenkapital		121.079.749,99	116.009.303,67
1.1	Immaterielle Vermögensgegenstände	117.242,09	117.242,09	18.850,53	18.850,53	1.1	Allgemeine Rücklage	87.662.849,27	87.662.849,27
1.2	Sachanlagen					1.2	Sonderrücklage	0,00	0,00
1.2.1	Unbebaute Grundstücke und grundstücksgleiche Rechte	14.489.854,01		15.508.537,12		1.3	Ausgleichsrücklage	28.346.454,40	24.756.857,07
1.2.1.1	Grünflächen	6.679.544,76		6.691.449,99		1.4	Jahresüberschuss/Jahresfehlbetrag	5.070.446,32	3.589.597,33
1.2.1.2	Ackerland	435.808,18		455.822,23		2. Sonderposten		42.711.688,17	43.013.334,13
1.2.1.3	Wald, Forsten	988.244,20		988.444,20		2.1	für Zuwendungen	23.768.226,30	23.441.331,33
1.2.1.4	Sonstige unbebaute Grundstücke	6.386.256,87		7.372.820,70		2.2	für Beiträge	18.595.358,70	18.956.583,77
1.2.2	Bebaute Grundstücke und grundstücksgleiche Rechte	46.355.015,49		48.135.546,25		2.3	für den Gebührenaussgleich	348.103,17	615.419,03
1.2.2.1	Kindertageseinrichtungen	5.434.157,09		4.415.146,63		2.4	Sonstige Sonderposten	0,00	0,00
1.2.2.2	Schulen	27.224.689,71		27.931.956,54		3. Rückstellungen		16.515.785,67	12.823.564,70
1.2.2.3	Wohnbauten	878.991,86		899.931,59		3.1	Pensionsrückstellungen	12.331.860,00	11.612.397,00
1.2.2.4	Sonstige Dienst-, Geschäfts- u. Betriebsgebäude	12.817.176,83		14.888.511,49		3.2	Rückstellungen für Deponien und Altlasten	0,00	0,00
1.2.3	Infrastrukturvermögen	66.909.602,72		68.284.546,24		3.3	Instandhaltungsrückstellungen	0,00	0,00
1.2.3.1	Grund und Boden des Infrastrukturvermögens	11.806.202,48		11.799.199,47		3.4	Sonstige Rückstellungen	4.183.925,67	1.211.167,70
1.2.3.2	Brücken und Tunnel	2.185.145,06		2.255.007,01		4. Verbindlichkeiten		3.986.801,23	2.519.497,22
1.2.3.3	Gleisanlagen mit Streckenausrüstung und Sicherungsanlagen	0,00		0,00		4.1	Anleihen	0,00	0,00
1.2.3.4	Entwässerungs- und Abwasserbeseitigungsanlagen	23.759.483,48		24.009.180,56		4.2	Verbindlichkeiten aus Krediten für Investitionen		
1.2.3.5	Straßennetz mit Wegen, Plätzen u. Verkehrslenkungsanlagen	28.650.899,66		29.800.834,63		4.2.1	von verbundenen Unternehmen	0,00	0,00
1.2.3.6	Sonstige Bauten des Infrastrukturvermögens	507.872,04		420.324,57		4.2.2	von Beteiligungen	0,00	0,00
1.2.4	Bauten auf fremdem Grund und Boden	15.498,56		16.907,52		4.2.3	von Sondervermögen	0,00	0,00
1.2.5	Kunstgegenstände, Kulturdenkmäler	2,00		2,00		4.2.4	vom öffentlichen Bereich	0,00	0,00
1.2.6	Maschinen und technische Anlagen, Fahrzeuge	1.860.115,76		2.038.119,57		4.2.5	vom privaten Kreditmarkt	174.023,13	202.590,42
1.2.7	Betriebs und Geschäftsausstattung	3.186.554,10		2.880.966,51		4.3	Verbindlichkeiten aus Krediten zur Liquiditätssicherung	560.216,00	595.416,00
1.2.8	Geleistete Anzahlungen, Anlagen im Bau	5.707.712,87	138.524.355,51	5.308.362,02	142.172.987,23	4.4	Verbindlichkeiten aus Vorgängen, die Kredit aufnahmen wirtschaftlich gleichkommen	0,00	0,00
1.3	Finanzanlagen					4.5	Verbindlichkeiten aus Lieferungen und Leistungen	894.231,87	947.897,68
1.3.1	Anteile an verbundenen Unternehmen	3.975.127,55		3.975.127,55		4.6	Verbindlichkeiten aus Transferleistungen	160.584,00	37.864,00
1.3.2	Beteiligungen	2,00		2,00		4.7	Sonstige Verbindlichkeiten	2.197.746,23	735.729,12
1.3.3	Sondervermögen	0,00		0,00		5. Passive Rechnungsabgrenzungsposten		436.571,90	316.825,87
1.3.4	Wertpapiere des Anlagevermögens	3.677.458,45		3.177.458,45		Bilanzsumme		184.730.596,96	174.682.525,59
1.3.5	Ausleihungen	2.481.769,80		1.804.798,46		Aufgestellt gem. § 95 Abs. 3 GO NRW		Bestätigt gem. § 95 Abs. 3 GO NRW	
1.3.5.1	an verbundene Unternehmen	1.602.500,00		950.000,00		Wenden, den 12. Oktober 2023		Wenden, den 12. Oktober 2023	
1.3.5.2	an Beteiligungen	0,00		0,00					
1.3.5.3	an Sondervermögen	0,00		0,00		gez.		gez.	
1.3.5.4	Sonstige Ausleihungen	879.269,80	10.134.357,80	854.798,46	8.957.386,46	Munschek (Kämmerer)		Clemens (Bürgermeister)	
2.	Umlaufvermögen	35.441.642,96		22.975.522,44		Der Rechnungsprüfungsausschuss hat den Jahresabschluss 2022 in seiner Sitzung am 31.10.2023 geprüft (siehe Bestätigungsvermerk im Teil D).		Der Rat der Gemeinde Wenden hat den Jahresabschluss 2022 in seiner Sitzung am 02.11.2023 festgestellt.	
2.1	Vorräte								
2.1.1	Roh, Hilf- und Betriebsstoffe, Waren	87.395,33		87.530,95					
2.1.2	Geleistete Anzahlungen	0,00	87.395,33	0,00	87.530,95				
2.2	Forderungen und sonstige Vermögensgegenstände								
2.2.1	Öffentlich-rechtliche Forderungen und Forderungen aus Transferleistungen	3.884.073,91		3.140.799,92					
2.2.1.1	Gebühren	24.267,97		61.684,58					
2.2.1.2	Beiträge	79.493,97		44.776,79					
2.2.1.3	Steuern	2.982.083,73		2.190.303,31					
2.2.1.4	Forderungen aus Transferleistungen	560.814,00		621.375,30					
2.2.1.5	Sonstige öffentlich-rechtliche Forderungen	237.414,24		222.659,94					
2.2.2	Privatrechtliche Forderungen	153.096,22		125.711,63					
2.2.2.1	gegenüber dem privaten Bereich	153.096,22		125.711,63					
2.2.2.2	gegenüber dem öffentl. Bereich	0,00		0,00					
2.2.2.3	gegen verbundene Unternehmen	0,00		0,00					
2.2.2.4	gegen Beteiligungen	0,00		0,00					
2.2.2.5	gegen Sondervermögen	0,00		0,00					
2.2.3	Sonstige Vermögensgegenstände	6.689,97	4.043.860,10	14.516,42	3.281.027,97				
2.3	Wertpapiere des Umlaufvermögens		0,00		0,00				
2.4	Liquide Mittel		31.310.387,53		19.606.963,52				
3.	Aktive Rechnungsabgrenzung		500.306,60		545.086,93				
Bilanzsumme		184.730.596,96		174.682.525,59					

Jahresabschluss der Gemeinde Wenden zum 31.12.2022

Gesamtergebnisrechnung



Nr.	Bezeichnung	Ergebnis 2021	Ansatz 2022	Fortschreibung nach § 22 KomHVO	Fort-geschriebener Ansatz 2022	Ist-Ergebnis 2022	Vergleich Fortg. Ans. - Ist
01	Steuern und ähnliche Abgaben	33.076.537,19	31.802.600,00	0,00	31.802.600,00	37.202.966,51	5.400.366,51
02	+ Zuwendungen und allgemeine Umlagen	2.925.052,78	3.302.290,00	0,00	3.302.290,00	3.770.974,29	468.684,29
03	+ Sonstige Transfererträge	0,00	400,00	0,00	400,00	0,00	-400,00
04	+ Öffentlich-rechtliche Leistungsentgelte	6.735.682,21	6.344.580,00	0,00	6.344.580,00	6.728.127,00	383.547,00
05	+ Privatrechtliche Leistungsentgelte	697.794,88	605.950,00	0,00	605.950,00	858.121,32	252.171,32
06	+ Kostenerstattungen und Kostenumlagen	2.342.863,20	863.500,00	0,00	863.500,00	1.656.848,88	793.348,88
07	+ Sonstige ordentliche Erträge	1.431.167,98	2.789.300,00	0,00	2.789.300,00	3.398.792,49	609.492,49
08	+ Aktivierte Eigenleistungen	195.295,00	179.500,00	0,00	179.500,00	143.052,00	-36.448,00
09	+/- Bestandsveränderungen	-144,51	0,00	0,00	0,00	-135,62	-135,62
10	= Ordentliche Erträge	47.404.248,73	45.888.120,00	0,00	45.888.120,00	53.758.746,87	7.870.626,87
11	- Personalaufwendungen	-6.746.044,94	-7.493.410,00	0,00	-7.493.410,00	-7.510.512,67	-17.102,67
12	- Versorgungsaufwendungen	-657.972,29	-585.000,00	0,00	-585.000,00	-673.124,17	-88.124,17
13	- Aufwendungen für Sach- und Dienstleistungen	-7.446.272,09	-9.255.000,00	0,00	-9.255.000,00	-7.981.484,66	1.273.515,34
14	- Bilanzielle Abschreibungen	-5.534.842,13	-5.441.000,00	0,00	-5.441.000,00	-5.556.781,12	-115.781,12
15	- Transferaufwendungen	-19.305.588,19	-21.243.700,00	0,00	-21.243.700,00	-21.272.716,57	-29.016,57
16	- Sonstige Aufwendungen	-4.281.050,44	-3.574.500,00	0,00	-3.574.500,00	-5.827.709,27	-2.253.209,27
17	= Ordentliche Aufwendungen	-43.971.770,08	-47.592.610,00	0,00	-47.592.610,00	-48.822.328,46	-1.229.718,46
18	= Ordentliches Ergebnis (=Zeilen 10 und 17)	3.432.478,65	-1.704.490,00	0,00	-1.704.490,00	4.936.418,41	6.640.908,41
19	+ Finanzerträge	186.139,84	199.700,00	0,00	199.700,00	168.479,25	-31.220,75
20	- Zinsen und sonstige Finanzaufwendungen	-29.021,16	-75.000,00	0,00	-75.000,00	-34.451,34	40.548,66
21	= Finanzergebnis (Zeilen 19 und 20)	157.118,68	124.700,00	0,00	124.700,00	134.027,91	9.327,91
22	= Ergebnis der laufenden Verwaltungstätigkeit (=Zeilen 18 und 21)	3.589.597,33	-1.579.790,00	0,00	-1.579.790,00	5.070.446,32	6.650.236,32
23	+ Außerordentliche Erträge	0,00	1.243.100,00	0,00	1.243.100,00	0,00	-1.243.100,00
24	- Außerordentliche Aufwendungen	0,00	0,00	0,00	0,00	0,00	0,00
25	= Außerordentliches Ergebnis (=Zeilen 23 und 24)	0,00	1.243.100,00	0,00	1.243.100,00	0,00	-1.243.100,00
26	= Jahresergebnis (=Zeilen 22 und 25) Nachrichtlich: Verrechnung von Erträgen und Aufwendungen mit der allg. Rücklage	3.589.597,33	-336.690,00	0,00	-336.690,00	5.070.446,32	5.407.136,32
27	Verrechnete Erträge bei Vermögensgegenständen	0,00	0,00	0,00	0,00	0,00	0,00
28	Verrechnete Erträge bei Finanzanlagen	0,00	0,00	0,00	0,00	0,00	0,00
29	Verrechnete Aufwendungen bei Vermögensgegenständen	0,00	0,00	0,00	0,00	0,00	0,00
30	Verrechnete Aufwendungen bei Finanzanlagen	0,00	0,00	0,00	0,00	0,00	0,00
31	Verrechnungssaldo (Zeilen 27 bis 30)	0,00	0,00	0,00	0,00	0,00	0,00

Jahresabschluss der Gemeinde Wenden zum 31.12.2022



Gesamtfinanzrechnung

Nr.	Bezeichnung	Ergebnis 2021	Ansatz 2022	Fortschreibung nach § 22 KomHVO	Fort-geschriebener Ansatz 2022	Ist-Ergebnis 2022	Vergleich Fortg. Ans. - Ist
01	Steuern und ähnliche Abgaben	32.081.264,30	31.802.600,00	0,00	31.802.600,00	36.414.533,72	4.611.933,72
02	+ Zuwendungen und allgemeine Umlagen	947.347,63	984.390,00	0,00	984.390,00	1.605.800,18	621.410,18
03	+ Sonstige Transfereinzahlungen	0,00	400,00	0,00	400,00	0,00	-400,00
04	+ Öffentlich-rechtliche Leistungsentgelte	5.170.573,27	5.156.170,00	0,00	5.156.170,00	5.444.849,75	288.679,75
05	+ Privatrechtliche Leistungsentgelte	695.349,00	605.950,00	0,00	605.950,00	868.339,90	262.389,90
06	+ Kostenerstattungen, Kostenumlagen	2.332.019,00	863.500,00	0,00	863.500,00	1.777.723,66	914.223,66
07	+ Sonstige Einzahlungen	791.622,84	1.376.800,00	0,00	1.376.800,00	1.401.272,06	24.472,06
08	+ Zinsen und sonstige Finanzeinzahlungen	377.329,71	199.700,00	0,00	199.700,00	163.198,78	-36.501,22
09	= Einzahlungen aus laufender Verwaltungstätigkeit	42.395.505,75	40.989.510,00	0,00	40.989.510,00	47.675.718,05	6.686.208,05
10	- Personalauszahlungen	-6.218.533,83	-6.819.000,00	0,00	-6.819.000,00	-6.820.180,94	-1.180,94
11	- Versorgungsauszahlungen	-532.846,79	-585.000,00	0,00	-585.000,00	-519.626,70	65.373,30
12	- Auszahlungen für Sach- und Dienstleistungen	-7.166.873,57	-8.581.000,00	0,00	-8.581.000,00	-7.659.793,94	921.206,06
13	- Zinsen und sonstige Finanzauszahlungen	-29.000,44	-75.000,00	0,00	-75.000,00	-34.441,93	40.558,07
14	- Transferauszahlungen	-19.356.451,89	-21.243.700,00	0,00	-21.243.700,00	-21.155.370,25	88.329,75
15	- Sonstige Auszahlungen	-2.990.640,00	-3.639.600,00	0,00	-3.639.600,00	-3.268.025,83	371.574,17
16	= Auszahlungen aus laufender Verwaltungstätigkeit	-36.294.346,52	-40.943.300,00	0,00	-40.943.300,00	-39.457.439,59	1.485.860,41
17	= Saldo aus laufender Verwaltungstätigkeit (Zeilen 9 u. 16)	6.101.159,23	46.210,00	0,00	46.210,00	8.218.278,46	8.172.068,46
18	+ Zuwendungen für Investitionsmaßnahmen	2.265.721,88	4.646.610,00	0,00	4.646.610,00	2.553.376,20	-2.093.233,80
19	+ Einzahlungen aus der Veräußerung von Sachanlagen	1.271.329,35	5.090.000,00	0,00	5.090.000,00	5.776.968,21	686.968,21
20	+ Einzahlungen aus der Veräußerung von Finanzanlagen	0,00	49.000,00	0,00	49.000,00	60.838,06	11.838,06
21	+ Einzahlungen aus Beiträgen u.ä. Entgelten	814.158,98	3.036.500,00	0,00	3.036.500,00	2.075.705,37	-960.794,63
22	+ Sonstige Investitionseinzahlungen	0,00	0,00	0,00	0,00	0,00	0,00
23	= Einzahlungen aus Investitionstätigkeit	4.351.210,21	12.822.110,00	0,00	12.822.110,00	10.466.887,84	-2.355.222,16
24	- Auszahlungen f. d. Erwerb v. Grundst u. Gebäuden	-1.327.958,13	-1.370.000,00	0,00	-1.370.000,00	-1.020.065,55	349.934,45
25	- Auszahlungen für Baumaßnahmen	-4.707.054,64	-12.649.600,00	0,00	-12.649.600,00	-3.408.855,60	9.240.744,40
26	- Auszahlungen für den Erwerb von bew. Anlageverm.	-1.219.006,79	-1.495.500,00	0,00	-1.495.500,00	-1.146.228,30	349.271,70
27	- Auszahlungen für den Erwerb von Finanzanlagen	-1.100.000,00	-1.200.000,00	0,00	-1.200.000,00	-1.235.000,00	-35.000,00
28	- Auszahlungen von aktivierbaren Zuwendungen	0,00	0,00	0,00	0,00	0,00	0,00
29	- Sonstige Investitionsauszahlungen	0,00	0,00	0,00	0,00	0,00	0,00
30	= Auszahlungen aus Investitionstätigkeit	-8.354.019,56	-16.715.100,00	0,00	-16.715.100,00	-6.810.149,45	9.904.950,55
31	= Saldo aus Investitionstätigkeit (Zeilen 23 und 30)	-4.002.809,35	-3.892.990,00	0,00	-3.892.990,00	3.656.738,39	7.549.728,39
32	= Finanzmittelüberschuss/ -fehlbetrag (Zeilen 17 und 31)	2.098.349,88	-3.846.780,00	0,00	-3.846.780,00	11.875.016,85	15.721.796,85
33	+ Aufnahme und Rückflüsse von Darlehen	8.520,00	1.138.020,00	0,00	1.138.020,00	0,00	-1.138.020,00
34	+ Aufnahme von Krediten zur Liquiditätssicherung	0,00	0,00	0,00	0,00	0,00	0,00
35	- Tilgung und Gewährung von Darlehen	-27.737,18	-28.600,00	0,00	-28.600,00	-28.567,29	32,71
36	- Tilgung von Krediten zur Liquiditätssicherung	0,00	0,00	0,00	0,00	0,00	0,00
37	= Saldo aus Finanzierungstätigkeit	-19.217,18	1.109.420,00	0,00	1.109.420,00	-28.567,29	-1.137.987,29
38	= Änderung des Bestandes an eigenen Finanzmitteln (Zeilen 32 und 37)	2.079.132,70	-2.737.360,00	0,00	-2.737.360,00	11.846.449,56	14.583.809,56
39	+ Anfangsbestand an Finanzmitteln	17.420.846,25	15.672.316,25	0,00	15.672.316,25	19.606.963,52	3.934.647,27
40	+ Änderung des Bestandes an fremden Finanzmitteln	106.984,57	0,00	0,00	0,00	-143.025,55	-143.025,55
41	= Liquide Mittel (Zeilen 38,39 und 40)	19.606.963,52	12.934.956,25	0,00	12.934.956,25	31.310.387,53	18.375.431,28

Jahresabschluss der Gemeinde Wenden zum 31.12.2022

Ergebnisrechnung nach Sachkonten



Nr.	Bezeichnung	Ergebnis 2021	Ansatz 2022	Fortschreibung nach § 22 KomHVO	Fort-geschriebener Ansatz 2022	Ist-Ergebnis 2022	Vergleich Fortg. Ans. - Ist
01	Steuern und ähnliche Abgaben	33.076.537,19	31.802.600,00	0,00	31.802.600,00	37.202.966,51	5.400.366,51
4011000	Grundsteuer A	37.624,82	37.800,00	0,00	37.800,00	37.416,92	-383,08
4012000	Grundsteuer B	2.686.909,48	2.719.600,00	0,00	2.719.600,00	2.869.374,00	149.774,00
4013000	Gewerbsteuer	15.523.990,89	14.723.000,00	0,00	14.723.000,00	19.107.771,51	4.384.771,51
4021000	Gemeindeanteil an der Einkommensteuer	11.696.344,96	11.253.900,00	0,00	11.253.900,00	12.004.015,13	750.115,13
4022000	Gemeindeanteil an der Umsatzsteuer	2.092.380,50	1.723.000,00	0,00	1.723.000,00	1.846.959,39	123.959,39
4031000	Vergnügungssteuer	3.765,00	80.000,00	0,00	80.000,00	59.069,00	-20.931,00
4032000	Hundesteuer	108.521,20	108.000,00	0,00	108.000,00	108.816,04	816,04
4051000	Leist. n. d. Familienleistungsausgleich	927.000,34	1.157.300,00	0,00	1.157.300,00	1.169.544,52	12.244,52
02	+ Zuwendungen und allgemeine Umlagen	2.925.052,78	3.302.290,00	0,00	3.302.290,00	3.770.974,29	468.684,29
4131000	Sonstige Allgemeine Zuweisungen vom Land	225.373,32	278.000,00	0,00	278.000,00	763.326,38	485.326,38
4140000	Zuw. u. Zusch. f. lfd. Zw. vom Bund	0,00	0,00	0,00	0,00	16.415,60	16.415,60
4141000	Zuw. u. Zusch. f. lfd. Zw. vom Land	183.660,84	137.830,00	0,00	137.830,00	134.378,94	-3.451,06
4141110	Zuw. v. Land - oGGs Wenden	103.403,20	107.000,00	0,00	107.000,00	125.148,80	18.148,80
4141120	Zuw. v. Land - oGGs Gerlingen	93.938,00	93.000,00	0,00	93.000,00	117.656,00	24.656,00
4141130	Zuw. v. Land - oGGs Rothemühle	68.851,40	66.000,00	0,00	66.000,00	81.298,50	15.298,50
4141140	Zuw. v. Land - Ertragsant. Schulpauschale	487.147,00	518.300,00	0,00	518.300,00	518.228,00	-72,00
4141150	Zuw. v. Land - Ertragsant. Sportpauschale	63.669,00	65.800,00	0,00	65.800,00	65.850,00	50,00
4141160	Zuw. v. Land - oGGs Hünsborn	67.103,60	72.000,00	0,00	72.000,00	90.206,20	18.206,20
4141170	Ertrag Betreuungspauschale 8 bis 13	31.500,00	30.000,00	0,00	30.000,00	33.939,00	3.939,00
4144000	Zuw. u. Zusch. f. lfd. Zw.v.sonst. öffentl.Bereich	190,00	0,00	0,00	0,00	190,00	190,00
4147000	Zuw. u. Zusch. f. lfd. Zw. v. priv. Unternehmen	260,00	5.260,00	0,00	5.260,00	1.667,95	-3.592,05
4148000	Zuw. u. Zusch. f. lfd. Zw. von übr. Bereichen	0,00	0,00	0,00	0,00	27.413,19	27.413,19
4148100	Zuw. u. Zusch. - Spenden	0,00	1.300,00	0,00	1.300,00	4.239,51	2.939,51
4148110	Zuw. v. übr. Ber. - Elternbeitr. oGGs Wenden	33.566,14	45.000,00	0,00	45.000,00	46.695,00	1.695,00
4148120	Zuw. v. übr. Ber. - Elternbeitr. oGGs Gerlingen	27.010,14	32.000,00	0,00	32.000,00	36.530,00	4.530,00
4148130	Zuw. v. übr. Ber. - Elternbeitr. oGGs Hünsborn	20.931,11	25.000,00	0,00	25.000,00	28.335,00	3.335,00
4148140	Zuw. v. übr. Ber. - Elternbeitr. oGGs Rothemühle	19.401,11	18.000,00	0,00	18.000,00	22.340,00	4.340,00
4148150	Elternbeiträge Ferienbetreuung	9.142,00	15.000,00	0,00	15.000,00	19.418,00	4.418,00
4148160	Elternbeiträge Betreuung 8-13 Grundschule Wenden	15.499,75	19.000,00	0,00	19.000,00	22.148,00	3.148,00
4148170	Elternbeiträge Betreuung 8-13 Grundschule Gerlinge	11.558,75	15.000,00	0,00	15.000,00	14.756,00	-244,00
4148180	Elternbeiträge Betreuung 8-13 Grundschule Hünsborn	14.743,75	13.000,00	0,00	13.000,00	17.276,00	4.276,00
4148190	Elternbeiträge Betreuung 8-13 Grundschule Rothemüh	13.042,75	12.000,00	0,00	12.000,00	15.680,00	3.680,00
4161000	Erträge a. d. Auflös. Sopo f. Zuwendungen	1.243.887,34	1.157.800,00	0,00	1.157.800,00	1.280.473,66	122.673,66
4161200	Auflösung Investitionspauschale Festwerte	191.173,58	576.000,00	0,00	576.000,00	287.364,56	-288.635,44
03	+ Sonstige Transfererträge	0,00	400,00	0,00	400,00	0,00	-400,00
4211000	Ers. v. soz. Leist. außerh. v. Einrichtungen	0,00	400,00	0,00	400,00	0,00	-400,00
04	+ Öffentlich-rechtliche Leistungsentgelte	6.735.682,21	6.344.580,00	0,00	6.344.580,00	6.728.127,00	383.547,00
4311000	Verwaltungsgebühren	161.472,90	192.200,00	0,00	192.200,00	175.477,92	-16.722,08
4321000	Benutzungsgebühren und ähnliche Entgelte	303.348,29	319.000,00	0,00	319.000,00	596.746,96	277.746,96
4321100	Schmutzwassergebühr	2.615.066,11	2.524.130,00	0,00	2.524.130,00	2.440.894,57	-83.235,43
4321110	Niederschlagswassergebühr	892.466,75	915.660,00	0,00	915.660,00	925.412,03	9.752,03
4321120	Klärkostenbeitrag	17.180,54	17.080,00	0,00	17.080,00	17.275,72	195,72
4321130	Straßenentwässerungsant. Kreis Olpe	23.946,20	23.240,00	0,00	23.240,00	23.241,90	1,90
4321140	Straßenentwässerungsant. Land	36.281,40	35.210,00	0,00	35.210,00	35.214,30	4,30
4321150	Gebühren Entsorg. Kleinkläranlagen	7.552,60	9.650,00	0,00	9.650,00	6.308,10	-3.341,90
4321200	Abfallgebühren	1.150.767,91	1.120.000,00	0,00	1.120.000,00	1.180.315,35	60.315,35
4371000	Erträge a. d. Auflös. Sopo f. Beiträge	718.888,06	711.100,00	0,00	711.100,00	708.893,57	-2.206,43
4371100	Ertr. a. d. Auflös. Sopo f. Beitr. u. Kosten Kanal	335.330,10	278.710,00	0,00	278.710,00	340.819,81	62.109,81
4381000	Ertr. a. d. Auflös. Sopo f. Geb.ausgl.	120.350,62	198.600,00	0,00	198.600,00	78.872,95	-119.727,05
4381100	Ertr. a. d. Auflös. Sopo f. NW/SW Kanal/Klärk.	353.030,73	0,00	0,00	0,00	198.653,82	198.653,82
05	+ Privatrechtliche Leistungsentgelte	697.794,88	605.950,00	0,00	605.950,00	858.121,32	252.171,32
4411000	Mieten und Pachten	665.983,32	541.000,00	0,00	541.000,00	664.750,15	123.750,15
4421000	Erträge aus Verkauf (außer Anlageverm.)	14.576,57	34.400,00	0,00	34.400,00	109.304,89	74.904,89

Jahresabschluss der Gemeinde Wenden zum 31.12.2022

Ergebnisrechnung nach Sachkonten



Nr.	Bezeichnung	Ergebnis 2021	Ansatz 2022	Fortschreibung nach § 22 KomHVO	Fort-geschriebener Ansatz 2022	Ist-Ergebnis 2022	Vergleich Fortg. Ans. - Ist
4422000	Verkaufserlöse Blickpunkt	13.218,63	13.000,00	0,00	13.000,00	12.895,26	-104,74
4461000	Sonstige privatrechtliche Leistungsentgelte	4.016,36	17.550,00	0,00	17.550,00	71.171,02	53.621,02
06	+ Kostenerstattungen und Kostenumlagen	2.342.863,20	863.500,00	0,00	863.500,00	1.656.848,88	793.348,88
4480000	Ertr. a. Kostenerst. u. Kostenuml. v. Bund	0,00	5.000,00	0,00	5.000,00	74.754,57	69.754,57
4481000	Ertr. a. Kostenerst. u. Kostenuml. v. Land	1.976.043,47	510.000,00	0,00	510.000,00	1.173.899,33	663.899,33
4482000	Ertr.a.Kost.erst.u.Kost.uml.v.Gemeind.u.Gem.verb.	28.849,27	35.000,00	0,00	35.000,00	27.531,68	-7.468,32
4482100	Ertr.a. Personalkostenerstattungen	90.601,99	148.800,00	0,00	148.800,00	136.073,81	-12.726,19
4484000	Ertr.a.Kostenerst.u.Kostenuml.v.sonst.öff. Bereich	147.919,47	101.000,00	0,00	101.000,00	100.433,68	-566,32
4488000	Ertr. a. Kostenerst. u. Kostenuml. v.übr. Bereichen	93.987,76	59.000,00	0,00	59.000,00	132.319,67	73.319,67
4488050	Ertr. a. Kostenerst. von Sozialleistungen	3.814,74	2.000,00	0,00	2.000,00	2.308,80	308,80
4488100	Erstatt. Kopierkosten	130,12	200,00	0,00	200,00	0,00	-200,00
4488110	Erstatt. Getränke	44,95	500,00	0,00	500,00	281,93	-218,07
4488120	Erstatt. San. Hausanschlüsse	1.471,43	2.000,00	0,00	2.000,00	9.245,41	7.245,41
07	+ Sonstige ordentliche Erträge	1.431.167,98	2.789.300,00	0,00	2.789.300,00	3.398.792,49	609.492,49
4511000	Konzessionsabgaben	576.382,17	559.000,00	0,00	559.000,00	581.692,99	22.692,99
4541000	Erträge a. d. Veräuß. Grundst. u. Gebäuden	452.415,00	1.346.400,00	0,00	1.346.400,00	1.993.098,17	646.698,17
4542000	Ertr. a. d. Veräuß. bewegl. VG > 410 €	45.633,52	8.000,00	0,00	8.000,00	15.196,18	7.196,18
4561000	Weitere sonst. ord. Ertr. - Bußgelder	31.157,95	10.100,00	0,00	10.100,00	31.870,53	21.770,53
4562000	Weit. son.ord.Ertr.-Säumnzusch/ähnl.(privatrechtl.	620,58	500,00	0,00	500,00	634,56	134,56
4562100	Weit. son.ord.Ertr.- Säumnzusch/ähnl.GewSt so.ö.r.	82.065,13	160.000,00	0,00	160.000,00	72.127,24	-87.872,76
4564000	Erträge a. d. Ausbuchung v. Kleinstbetr.	15,74	0,00	0,00	0,00	18,47	18,47
4571000	Erträge a. d. Auflös. v. sonst. Sonderposten	0,00	0,00	0,00	0,00	1,00	1,00
4572100	Erträge a. d. Auflös. Pass.RAP "Auf der Mark"	10.103,59	10.100,00	0,00	10.100,00	10.103,60	3,60
4581000	Erträge aus Zuschreibungen	400,82	0,00	0,00	0,00	400,37	400,37
4581100	Erträge aus Zuschreibungen Forderungen	32,82	0,00	0,00	0,00	472,03	472,03
4582000	Erträge a. d. Auflös. od. Herabs. v. Rückst.	1.010,00	0,00	0,00	0,00	1.742,00	1.742,00
4582100	Erträge a. d. Auflös. Pensionsrückst.	56.270,00	43.000,00	0,00	43.000,00	31.823,00	-11.177,00
4582200	Erträge a. d. Auflös. Beihilferückst.	1.144,00	5.000,00	0,00	5.000,00	894,00	-4.106,00
4582600	Erträge a. d. Auflös. v. sonst. Rückst.	28.392,18	0,00	0,00	0,00	2.801,09	2.801,09
4591000	Andere sonstige ordentliche Erträge	145.524,48	647.200,00	0,00	647.200,00	655.917,26	8.717,26
08	+ Aktivierte Eigenleistungen	195.295,00	179.500,00	0,00	179.500,00	143.052,00	-36.448,00
4711000	Aktivierte Eigenleistungen	195.295,00	179.500,00	0,00	179.500,00	143.052,00	-36.448,00
09	+/- Bestandsveränderungen	-144,51	0,00	0,00	0,00	-135,62	-135,62
4721000	Bestandsveränderungen	-144,51	0,00	0,00	0,00	-135,62	-135,62
10	= Ordentliche Erträge	47.404.248,73	45.888.120,00	0,00	45.888.120,00	53.758.746,87	7.870.626,87
11	- Personalaufwendungen	-6.746.044,94	-7.493.410,00	0,00	-7.493.410,00	-7.510.512,67	-17.102,67
5011000	Dienstaufwendungen Beamte	-1.283.715,85	-1.351.400,00	0,00	-1.351.400,00	-1.387.920,54	-36.520,54
5012000	Dienstaufwendungen tariff. Beschäft.	-3.572.674,97	-4.198.000,00	0,00	-4.198.000,00	-3.954.981,67	243.018,33
5019000	Dienstaufwendungen sonst. Beschäft.	-5.110,56	0,00	0,00	0,00	-4.971,39	-4.971,39
5022000	Beitr. Versorg.-kasse tariff. Beschäft.	-283.475,06	-323.500,00	0,00	-323.500,00	-317.126,92	6.373,08
5032000	Beitr. ges. Soz.-Vers. tariff. Beschäft.	-773.597,38	-866.100,00	0,00	-866.100,00	-845.360,22	20.739,78
5041000	Beihilfen/Unterstütz.leist. für Beamte	-79.903,12	-80.000,00	0,00	-80.000,00	-77.156,52	2.843,48
5051000	Zuf. zu Pensionsrückst. Beamte	-396.357,00	-554.410,00	0,00	-554.410,00	-477.433,00	76.977,00
5061000	Zuf. zu Beihilferückst. Beamte	-136.045,00	-120.000,00	0,00	-120.000,00	-133.942,00	-13.942,00
5071100	Zuf. zu Rückst. ATZ	0,00	0,00	0,00	0,00	-14.165,41	-14.165,41
5071200	Zuf. zu Rückst. Urlaub u. ÜbStd	-215.166,00	0,00	0,00	0,00	-297.455,00	-297.455,00
12	- Versorgungsaufwendungen	-657.972,29	-585.000,00	0,00	-585.000,00	-673.124,17	-88.124,17
5111000	Versorg.bez. Beamte	0,00	-490.000,00	0,00	-490.000,00	0,00	490.000,00
5141000	Beihilfen/Unterstütz.leist. f. Vers.empf.	0,00	-95.000,00	0,00	-95.000,00	0,00	95.000,00
5151000	Zuf. zu Pensionsrückst. Vers.empf.	-535.561,39	0,00	0,00	0,00	-537.759,87	-537.759,87
5161000	Zuf. zu Beihilferückst. Vers.empf.	-122.410,90	0,00	0,00	0,00	-135.364,30	-135.364,30
13	- Aufwendungen für Sach- und Dienstleistungen	-7.446.272,09	-9.255.000,00	0,00	-9.255.000,00	-7.981.484,66	1.273.515,34
5211000	Unterh. d. Grundst. u. baul. Anlagen	-779.029,67	-1.067.000,00	0,00	-1.067.000,00	-675.965,49	391.034,51
5211100	Sanierung Gewässerrohrung	0,00	-10.000,00	0,00	-10.000,00	-161,06	9.838,94

Jahresabschluss der Gemeinde Wenden zum 31.12.2022

Ergebnisrechnung nach Sachkonten



Nr.	Bezeichnung	Ergebnis 2021	Ansatz 2022	Fortschreibung nach § 22 KommHVO	Fort-geschriebener Ansatz 2022	Ist-Ergebnis 2022	Vergleich Fortg. Ans. - Ist
5211110	Reinigung der Kanalisation	-39.084,48	-70.000,00	0,00	-70.000,00	-89.896,36	-19.896,36
5211120	Unterhaltung Straßenentwässerung	-28.943,94	-31.000,00	0,00	-31.000,00	-29.401,91	1.598,09
5211130	Entsorgung Kleinkläranlagen	-5.002,47	-4.000,00	0,00	-4.000,00	-4.949,82	-949,82
5211140	Optische Untersuchung d. Kanalis.	-57.267,93	-50.000,00	0,00	-50.000,00	-102.077,80	-52.077,80
5211150	Sanierungskonzept SöwVKan	-8.747,12	0,00	0,00	0,00	0,00	0,00
5211160	Unterhaltung der Kanalisation	-219.643,14	-280.000,00	0,00	-280.000,00	-270.659,97	9.340,03
5211170	Flächennutzungsplan	-23.334,04	-5.000,00	0,00	-5.000,00	0,00	5.000,00
5211180	Maßnahmen i. R. d. Ökokontos	-41.358,15	-55.000,00	0,00	-55.000,00	-27.471,82	27.528,18
5211190	Sanierung Hausanschlüsse	-9.005,85	-20.000,00	0,00	-20.000,00	-4.519,49	15.480,51
5221000	Unterh. d. sonst. unbewegl. Vermögens	-315.455,63	-384.000,00	0,00	-384.000,00	-408.503,62	-24.503,62
5221100	Hydrantenpflege	-8.175,40	-14.000,00	0,00	-14.000,00	-8.175,40	5.824,60
5221110	Brückensanierung	-5.910,51	-10.000,00	0,00	-10.000,00	-1.242,29	8.757,71
5221120	Feuerschutzanlagen	0,00	-5.000,00	0,00	-5.000,00	-3.389,64	1.610,36
5221130	Unterhaltung Straßenbäume/Baumerfassung	-71.038,74	-80.000,00	0,00	-80.000,00	-116.063,28	-36.063,28
5221140	Umrüstung d. Beleuchtungsanl.	-62.300,81	-40.000,00	0,00	-40.000,00	-40.597,36	-597,36
5241000	Bewirtsch. Grundst. u. baul. Anlagen	-1.318.832,42	-1.506.500,00	0,00	-1.506.500,00	-1.422.347,19	84.152,81
5251000	Haltung v. Fahrzeugen	-144.855,54	-162.000,00	0,00	-162.000,00	-183.328,64	-21.328,64
5255000	Unterh. des sonst. bewegl. Vermögens	-149.772,19	-193.500,00	0,00	-193.500,00	-152.109,30	41.390,70
5255100	Straßenwarzeichen	-9.185,98	-10.000,00	0,00	-10.000,00	-10.110,62	-110,62
5255110	Straßenbenennungsschilder	-3.289,96	-1.000,00	0,00	-1.000,00	-659,23	340,77
5255500	Ersatzbesch. FW	-191.173,58	-636.000,00	0,00	-636.000,00	-287.364,56	348.635,44
5260000	Aufwand GWG (geringwertige Wirtschaftsgüter)	-7.280,57	-38.000,00	0,00	-38.000,00	-99.172,77	-61.172,77
5271000	Bes. Verw. u. Betr. aufw.-Lernmitt.n.Lernm.freih.ges.	-63.296,72	-74.000,00	0,00	-74.000,00	-50.715,49	23.284,51
5279000	Sonst. bes. Verw. u. Betriebs.Aufw.	-1.320.636,51	-1.424.000,00	0,00	-1.424.000,00	-1.355.747,81	68.252,19
5279100	Inklusion	-13.768,25	-54.000,00	0,00	-54.000,00	-25.531,85	28.468,15
5279200	Besondere Betriebsaufwendungen	-6.139,99	-15.000,00	0,00	-15.000,00	-5.263,00	9.737,00
5279300	Medienentwicklungsplan	-63.734,11	-286.000,00	0,00	-286.000,00	-31.194,50	254.805,50
5281110	Sachkosten oGGs Wenden	-1.725,94	-1.800,00	0,00	-1.800,00	-1.929,19	-129,19
5281120	Sachkosten oGGs Gerlingen	-1.799,08	-1.800,00	0,00	-1.800,00	-1.839,52	-39,52
5281130	Sachkosten oGGs Rothemühle	-1.765,21	-1.800,00	0,00	-1.800,00	-1.603,76	196,24
5281140	Sachkosten oGGs Hünsborn	-1.806,81	-1.800,00	0,00	-1.800,00	-1.821,04	-21,04
5281160	Ferienbetreuung	-1.821,36	-4.000,00	0,00	-4.000,00	-2.100,00	1.900,00
5281170	Aufwendungen für Vorräte	-90.601,44	-108.500,00	0,00	-108.500,00	-102.561,54	5.938,46
5281190	Aufwand Sachkosten Betreuung 8 bis 13	-35.500,00	-36.000,00	0,00	-36.000,00	-37.939,00	-1.939,00
5281200	Aufwand Elternbeiträge Betreuung 8-13	-71.176,00	-65.000,00	0,00	-65.000,00	-68.544,00	-3.544,00
5281900	Sonstige Sachleistungen	0,00	-2.000,00	0,00	-2.000,00	-732,75	1.267,25
5291000	Sonstige Dienstleistungen	-269.064,02	-516.500,00	0,00	-516.500,00	-279.449,46	237.050,54
5291200	Straßenkataster	-50.200,63	-5.000,00	0,00	-5.000,00	-2.237,95	2.762,05
5291400	Mitgliedsbeiträge	-42.444,51	-45.800,00	0,00	-45.800,00	-44.585,83	1.214,17
5291600	Ruhrverbandsumlage	-1.882.924,24	-1.900.000,00	0,00	-1.900.000,00	-1.886.375,05	13.624,95
5291700	Leader	-29.179,15	-40.000,00	0,00	-40.000,00	-143.145,30	-103.145,30
14	- Bilanzielle Abschreibungen	-5.534.842,13	-5.441.000,00	0,00	-5.441.000,00	-5.556.781,12	-115.781,12
5711000	Abschr. a. immater. VG	-1.573,90	-500,00	0,00	-500,00	-17.100,38	-16.600,38
5711100	Abschr. a. unbeb. Grundstücke	-192.455,31	-190.500,00	0,00	-190.500,00	-197.915,60	-7.415,60
5711200	Abschr. a. bebaute Grundstücke	-1.398.519,34	-1.382.000,00	0,00	-1.382.000,00	-1.404.909,75	-22.909,75
5711300	Abschr. a. Infrastrukturvermögen	-2.206.530,57	-2.183.700,00	0,00	-2.183.700,00	-2.043.185,40	140.514,60
5711400	Abschr. a. Abwasserbeseitigungsanlagen	-1.143.002,97	-1.136.400,00	0,00	-1.136.400,00	-1.155.135,83	-18.735,83
5711500	Abschr. a. Maschinen u. Fahrzeuge	-312.951,45	-321.800,00	0,00	-321.800,00	-300.955,24	20.844,76
5711600	Abschr. a. BA u. GA	-279.808,59	-226.100,00	0,00	-226.100,00	-437.578,92	-211.478,92
15	- Transferaufwendungen	-19.305.588,19	-21.243.700,00	0,00	-21.243.700,00	-21.272.716,57	-29.016,57
5314000	Zuw. u. Zusch. f. lfd. Zwecke an sonst. öff. Bereich	-194.627,68	-276.100,00	0,00	-276.100,00	-215.232,73	60.867,27
5317000	Zuw. u. Zusch. f. lfd. Zwecke an private Untern.	-16.050,00	-90.000,00	0,00	-90.000,00	-78.967,48	11.032,52
5318000	Zuw. u. Zuschf. f. lfd. Zwecke an übr. Bereiche	-58.013,00	-181.000,00	0,00	-181.000,00	-123.792,45	57.207,55
5318110	Zuw. an kulturelle Vereine	-32.200,00	-36.000,00	0,00	-36.000,00	-34.050,00	1.950,00
5318111	Förderprogramm Denkmalpflege	-16.880,35	-5.000,00	0,00	-5.000,00	0,00	5.000,00

Jahresabschluss der Gemeinde Wenden zum 31.12.2022

Ergebnisrechnung nach Sachkonten



Nr.	Bezeichnung	Ergebnis 2021	Ansatz 2022	Fortschreibung nach § 22 KomHVO	Fort-geschriebener Ansatz 2022	Ist-Ergebnis 2022	Vergleich Fortg. Ans. - Ist
5318120	Zuw. an das Tierheim Olpe	-6.785,75	-7.500,00	0,00	-7.500,00	-6.766,82	733,18
5318130	Zuschuss Sozialleistung	-497,94	0,00	0,00	0,00	0,00	0,00
5318140	Förderung energetischer Gebäude	-67.000,00	-135.000,00	0,00	-135.000,00	-92.000,00	43.000,00
5318160	Spendenaufwendungen	0,00	-3.200,00	0,00	-3.200,00	-1.700,00	1.500,00
5318170	Unser Dorf hat Zukunft	-5.226,67	-10.000,00	0,00	-10.000,00	-5.578,97	4.421,03
5318180	Förderung des Sports	-22.660,00	-36.000,00	0,00	-36.000,00	-22.810,00	13.190,00
5318190	Zuw. - und Zusch. Sportverein	-190.289,36	-220.000,00	0,00	-220.000,00	-87.109,22	132.890,78
5318200	Zuschüsse an Kindergärten	0,00	-20.000,00	0,00	-20.000,00	0,00	20.000,00
5318210	Fahrtkostenübern. Kindergärten	-16.919,80	-35.000,00	0,00	-35.000,00	-18.387,51	16.612,49
5318220	Kinderbetreuung in Pfarrheimen	-6.320,75	-10.000,00	0,00	-10.000,00	0,00	10.000,00
5318230	Frühjahrsputz	-2.091,70	-5.000,00	0,00	-5.000,00	-2.462,10	2.537,90
5318240	Begrüßungsgeschenk Neugeborene	-7.801,48	-3.000,00	0,00	-3.000,00	-2.932,18	67,82
5318310	Zusch. Kooperationspartner oGGs Wend	-205.832,39	-226.000,00	0,00	-226.000,00	-263.370,93	-37.370,93
5318320	Zusch. Kooperationspartner oGGs Gerli	-174.395,81	-193.000,00	0,00	-193.000,00	-223.297,51	-30.297,51
5318330	Zusch. Kooperationspartner oGGs Rothe	-134.714,39	-127.000,00	0,00	-127.000,00	-145.086,08	-18.086,08
5318340	Zusch. Kooperationspartner oGGs Hünsb	-133.328,91	-147.000,00	0,00	-147.000,00	-163.688,91	-16.688,91
5318350	Zusch. Kooperationspartner Ferienbetr	-9.366,00	-25.000,00	0,00	-25.000,00	-19.348,00	5.652,00
5331010	Regelleistungen Asylbewerber PKS 13	-55.924,50	-100.000,00	0,00	-100.000,00	-92.576,67	7.423,33
5331020	Regelleistungen Asylbewerber PKS 19	-109.818,88	-100.000,00	0,00	-100.000,00	-96.222,92	3.777,08
5331100	Grundleistungen Asylbew. PKS 13	0,00	-500,00	0,00	-500,00	0,00	500,00
5331110	sonstige Leistungen PKS 13	0,00	-1.000,00	0,00	-1.000,00	0,00	1.000,00
5331120	sonstige Leistungen PKS 19	0,00	-500,00	0,00	-500,00	-11,34	488,66
5331140	Leist. bei Krankheit PKS 13	-32.136,57	-35.000,00	0,00	-35.000,00	-12.674,69	22.325,31
5331150	Arbeitsgelegenheiten PKS 13	0,00	-700,00	0,00	-700,00	0,00	700,00
5331170	Geldleistungen PKS 19	0,00	0,00	0,00	0,00	-183,01	-183,01
5331180	Leist. bei Krankheit PKS 19	-23.568,44	-35.000,00	0,00	-35.000,00	-29.737,17	5.262,83
5331190	Arbeitsangelegenheiten PKS 19	0,00	-500,00	0,00	-500,00	0,00	500,00
5331200	Solidarfonds Krankenhilfe	-12.261,35	-75.000,00	0,00	-75.000,00	-56.629,77	18.370,23
5331220	Regelbedarf PKS 11	-150.385,93	-200.000,00	0,00	-200.000,00	-84.097,13	115.902,87
5331230	Unterkunft PKS 11	-936,96	-3.000,00	0,00	-3.000,00	-468,48	2.531,52
5331240	sonstige Leistungen PKS 11	-169,80	-1.000,00	0,00	-1.000,00	0,00	1.000,00
5331250	Krankenhilfe PKS 11	-152.130,00	-230.000,00	0,00	-230.000,00	-85.499,42	144.500,58
5331260	Analoge Asylbewerberleistungen	0,00	0,00	0,00	0,00	-252.729,92	-252.729,92
5331270	Krankenkosten Ukraine	0,00	0,00	0,00	0,00	-21.849,10	-21.849,10
5339000	Sonstige soziale Leistungen	-510,20	-1.000,00	0,00	-1.000,00	0,00	1.000,00
5341000	Gewerbesteuerumlage	-1.237.182,58	-1.235.700,00	0,00	-1.235.700,00	-1.601.389,06	-365.689,06
5372000	Allg. Uml. an Gemeinden und Gemeindeverb.	-15.936.309,00	-17.138.000,00	0,00	-17.138.000,00	-17.138.207,00	-207,00
5391000	Sonst. Transferaufw. o. Gegenleistungsverpfl. Dritter	-293.252,00	-296.000,00	0,00	-296.000,00	-293.860,00	2.140,00
16	- Sonstige Aufwendungen	-4.281.050,44	-3.574.500,00	0,00	-3.574.500,00	-5.827.709,27	-2.253.209,27
5411000	Sonstige Personal- und Versorgungsaufwendungen	-53.840,55	-26.000,00	0,00	-26.000,00	-24.324,58	1.675,42
5411100	Aus- und Fortbildung	-1.774,00	-38.500,00	0,00	-38.500,00	-36.792,27	1.707,73
5411110	Dienst- u. Schutzkl., Ausrüstung	-4.512,92	-20.000,00	0,00	-20.000,00	-5.708,25	14.291,75
5411130	Arbeits- u. Gesundheitsschutz	0,00	-40.000,00	0,00	-40.000,00	-20.459,80	19.540,20
5412100	Förderung Betriebsgemeinschaft	-2.100,00	-2.100,00	0,00	-2.100,00	-2.100,00	0,00
5421000	Aufwendungen f. ehrenamtl. und sonstige Tätigkeit	-300.841,45	-327.000,00	0,00	-327.000,00	-336.670,70	-9.670,70
5422000	Mieten und Pachten	-69.236,94	-74.000,00	0,00	-74.000,00	-334.980,37	-260.980,37
5422100	Pacht für Ausgleichsmaßnahmen	-15.500,00	-15.500,00	0,00	-15.500,00	-15.500,00	0,00
5423000	Leasing	-25.909,83	-41.700,00	0,00	-41.700,00	-49.987,13	-8.287,13
5423100	Leasing SIT	-29.329,32	-70.000,00	0,00	-70.000,00	-18.708,36	51.291,64
5429000	Rechte u. Dienstleistungen	-1.085.217,52	-1.227.700,00	0,00	-1.227.700,00	-1.002.824,07	224.875,93
5429120	Prüfungsaufw. GPA	-12.000,00	-12.000,00	0,00	-12.000,00	-12.000,00	0,00
5429130	Finanzmanagement	-4.760,00	-5.000,00	0,00	-5.000,00	-11.732,41	-6.732,41
5429160	SIT-Umlage	-133.733,39	-160.000,00	0,00	-160.000,00	-141.805,08	18.194,92
5429180	Öffentlichkeitsarbeit	0,00	-10.000,00	0,00	-10.000,00	0,00	10.000,00
5431000	Geschäftsaufwendungen	-1.906,55	-27.900,00	0,00	-27.900,00	-10.288,27	17.611,73

Jahresabschluss der Gemeinde Wenden zum 31.12.2022

Ergebnisrechnung nach Sachkonten



Nr.	Bezeichnung	Ergebnis 2021	Ansatz 2022	Fortschreibung nach § 22 KomHVO	Fort-geschriebener Ansatz 2022	Ist-Ergebnis 2022	Vergleich Fortg. Ans. - Ist
5431100	Fachliteratur	-24.114,65	-28.000,00	0,00	-28.000,00	-21.869,43	6.130,57
5431110	Sonstige Beiträge	-3.212,01	-3.800,00	0,00	-3.800,00	-3.256,14	543,86
5431120	Bürobedarf	-12.547,56	-22.100,00	0,00	-22.100,00	-13.472,99	8.627,01
5431130	Porto	-43.310,72	-65.000,00	0,00	-65.000,00	-44.207,65	20.792,35
5431140	Telefongebühren	-6.583,34	-10.000,00	0,00	-10.000,00	-20.671,02	-10.671,02
5431150	Bekanntmachungen	-31.455,49	-20.000,00	0,00	-20.000,00	-13.674,00	6.326,00
5431160	Aufwendungen für die EDV	-456.547,79	-531.000,00	0,00	-531.000,00	-421.430,60	109.569,40
5431170	TUIV-Betreuung in den Schulen	-97.735,64	-120.000,00	0,00	-120.000,00	-110.225,13	9.774,87
5431190	Sonst. Geschäftsaufwendungen	-35.868,52	-6.000,00	0,00	-6.000,00	-7.326,99	-1.326,99
5431500	Gesch.aufw., Sachverst. u. ä. Aufwendungen	-12.419,64	-7.500,00	0,00	-7.500,00	-3.172,54	4.327,46
5431600	Gebühren Rücklastschriften	-536,58	-550,00	0,00	-550,00	-526,23	23,77
5441000	Steuern, Versicherungen, Schadensfälle	-378.068,95	-486.500,00	0,00	-486.500,00	-336.637,72	149.862,28
5442000	Kapitalertragsteuer/SolZ	-23.054,51	-25.950,00	0,00	-25.950,00	-21.489,63	4.460,37
5471100	Wertveränderungen unbewegl. Sachanlagen	-168.296,58	0,00	0,00	0,00	-11,00	-11,00
5471200	Wertveränderungen bewegl. Sachanlagen	0,00	0,00	0,00	0,00	-366,72	-366,72
5473100	Direkte Wertberichtig. v. Ford.(Niederschlagungen)	-100.671,45	0,00	0,00	0,00	-2.992,62	-2.992,62
5474000	Aufw. a. d. Auflös. ARAP	-10.103,59	-20.900,00	0,00	-20.900,00	-10.103,60	10.796,40
5484000	Ausbuchung v. Kleinstbeträgen	-5.235,70	-6.000,00	0,00	-6.000,00	-8.123,56	-2.123,56
5491000	Verfügungsmittel	-1.213,30	-3.100,00	0,00	-3.100,00	-2.931,43	168,57
5491110	Alters- u. Ehejubiläen	-2.112,70	-3.000,00	0,00	-3.000,00	-2.276,00	724,00
5492000	Fraktionszuwendungen	-15.048,00	-16.000,00	0,00	-16.000,00	-15.048,00	952,00
5499000	Übr. sonst. Aufw. a. lfd. Verw.tätigkeit	-38.957,23	-81.700,00	0,00	-81.700,00	-126.307,09	-44.607,09
5499020	Aufwendungen für Katastrophenschutz	0,00	-20.000,00	0,00	-20.000,00	-13.496,98	6.503,02
5499100	Zuf. Sopo Gebührenaussgl. Abwasser	-307.294,02	0,00	0,00	0,00	-10.210,91	-10.210,91
5499200	Zuf. zur Umlage-Rückstellung	-766.000,00	0,00	0,00	0,00	-2.594.000,00	-2.594.000,00
17	= Ordentliche Aufwendungen	-43.971.770,08	-47.592.610,00	0,00	-47.592.610,00	-48.822.328,46	-1.229.718,46
18	= Ordentliches Ergebnis (=Zeilen 10 und 17)	3.432.478,65	-1.704.490,00	0,00	-1.704.490,00	4.936.418,41	6.640.908,41
19	+ Finanzerträge	186.139,84	199.700,00	0,00	199.700,00	168.479,25	-31.220,75
4615000	Zinsertr. v. verb. Untern., Beteilig.u.Sonderverm.	0,00	12.000,00	0,00	12.000,00	0,00	-12.000,00
4617000	Zinserträge von Kreditinstituten	30.157,78	20.700,00	0,00	20.700,00	10.579,38	-10.120,62
4618000	Zinserträge son. inl. Bereich (GewSt, sonst. ö.r.)	7.716,00	1.000,00	0,00	1.000,00	12.057,07	11.057,07
4618100	Zinserträge son. inl. Bereich (privatrechtl.)	101,91	0,00	0,00	0,00	8.807,28	8.807,28
4651000	Gewinnanteile von verb. Untern. u. Beteilig.	148.164,15	166.000,00	0,00	166.000,00	137.035,52	-28.964,48
20	- Zinsen und sonstige Finanzaufwendungen	-29.021,16	-75.000,00	0,00	-75.000,00	-34.451,34	40.548,66
5517000	Zinsaufw. an Kreditinstitute	-27.262,91	-25.000,00	0,00	-25.000,00	-34.363,84	-9.363,84
5599100	So. Finanzaufw. - Erstattungszinsen Gewerbesteuer	-1.758,25	-50.000,00	0,00	-50.000,00	-87,50	49.912,50
21	= Finanzergebnis (Zeilen 19 und 20)	157.118,68	124.700,00	0,00	124.700,00	134.027,91	9.327,91
22	= Ergebnis der laufenden Verwaltungstätigkeit (=Zeilen 18 und 21)	3.589.597,33	-1.579.790,00	0,00	-1.579.790,00	5.070.446,32	6.650.236,32
23	+ Außerordentliche Erträge	0,00	1.243.100,00	0,00	1.243.100,00	0,00	-1.243.100,00
4911001	Covid 19 a.o. Ertrag	0,00	1.243.100,00	0,00	1.243.100,00	0,00	-1.243.100,00
24	- Außerordentliche Aufwendungen	0,00	0,00	0,00	0,00	0,00	0,00
25	= Außerordentliches Ergebnis (=Zeilen 23 und 24)	0,00	1.243.100,00	0,00	1.243.100,00	0,00	-1.243.100,00
26	= Jahresergebnis (=Zeilen 22 und 25)	3.589.597,33	-336.690,00	0,00	-336.690,00	5.070.446,32	5.407.136,32
31	Verrechnungssaldo (Zeilen 27 bis 30)	0,00	0,00	0,00	0,00	0,00	0,00

Jahresabschluss der Gemeinde Wenden zum 31.12.2022

Teilergebnishaushalt 01. Innere Verwaltung



01. Innere Verwaltung

Nr.	Bezeichnung	Ergebnis 2021	Fortg. Ansatz 2022	Ergebnis 2022	Vergl. Fortg. Ansatz-Ergebnis
02	+ Zuwendungen und allgemeine Umlagen	110.404,67	119.000,00	98.539,97	20.460,03
04	+ Öffentlich-rechtliche Leistungsentgelte	3.421,20	3.100,00	3.151,90	-51,90
05	+ Privatrechtliche Leistungsentgelte	451.573,37	378.200,00	420.284,84	-42.084,84
06	+ Kostenerstattungen und Kostenumlagen	81.922,40	36.200,00	54.312,36	-18.112,36
07	+ Sonstige ordentliche Erträge	514.374,33	2.047.900,00	2.657.070,75	-609.170,75
08	+ Aktivierte Eigenleistungen	0,00	8.200,00	0,00	8.200,00
10	= Ordentliche Erträge	1.161.695,97	2.592.600,00	3.233.359,82	-640.759,82
11	- Personalaufwendungen	-2.722.165,74	-3.361.400,00	-3.010.883,27	-350.516,73
12	- Versorgungsaufwendungen	-657.972,29	-585.000,00	-673.124,17	88.124,17
13	- Aufwendungen für Sach- und Dienstleistungen	-628.665,59	-771.900,00	-600.666,21	-171.233,79
14	- Bilanzielle Abschreibungen	-500.401,87	-505.900,00	-504.316,89	-1.583,11
15	- Transferaufwendungen	-54.254,48	-104.700,00	-80.230,18	-24.469,82
16	- Sonstige Aufwendungen	-1.604.377,95	-1.777.350,00	-1.447.764,36	-329.585,64
17	= Ordentliche Aufwendungen	-6.167.837,92	-7.106.250,00	-6.316.985,08	-789.264,92
18	= Ordentliches Ergebnis (Zeilen 10 und 17)	-5.006.141,95	-4.513.650,00	-3.083.625,26	-1.430.024,74
19	+ Finanzerträge	7.817,91	0,00	12.314,35	-12.314,35
21	= Finanzergebnis (Zeilen 19 und 20)	7.817,91	0,00	12.314,35	-12.314,35
22	= Ergebnis der laufenden Verwaltungstätigkeit (Zeilen 18 und 21)	-4.998.324,04	-4.513.650,00	-3.071.310,91	-1.442.339,09
25	= Außerordentliches Ergebnis (Zeilen 23 und 24)	0,00	0,00	0,00	0,00
26	= Jahresergebnis (Zeilen 22 und 25)	-4.998.324,04	-4.513.650,00	-3.071.310,91	-1.442.339,09
27	+ Erträge aus internen Leistungsbeziehungen	1.393.158,66	1.395.350,00	1.469.932,51	-74.582,51
28	- Aufwendungen aus internen Leistungsbeziehungen	-44.879,50	-48.200,00	-42.668,50	-5.531,50
29	= Teilergebnis (Zeilen 26, 27, 28)	-3.650.044,88	-3.166.500,00	-1.644.046,90	-1.522.453,10

Jahresabschluss der Gemeinde Wenden zum 31.12.2022

Teilfinanzrechnung 01. Innere Verwaltung



01. Innere Verwaltung

Nr.	Bezeichnung	Ergebnis 2021	Fortg. Ansatz 2022	Ergebnis 2022	Vergl. Fortg. Ansatz-Ergebnis
02	+ Zuwendungen und allgemeine Umlagen	1.520,00	0,00	190,00	-190,00
04	+ Öffentlich-rechtliche Leistungsentgelte	3.471,20	3.100,00	3.127,90	-27,90
05	+ Privatrechtliche Leistungsentgelte	454.242,71	378.200,00	415.123,23	-36.923,23
06	+ Kostenerstattungen, Kostenumlagen	111.251,79	36.200,00	45.547,23	-9.347,23
07	+ Sonstige Einzahlungen	141.328,99	645.500,00	583.989,11	61.510,89
08	+ Zinsen und sonstige Finanzeinzahlungen	4.097,41	0,00	7.033,88	-7.033,88
09	= Einzahlungen aus laufender Verwaltungstätigkeit	715.912,10	1.063.000,00	1.055.011,35	7.988,65
10	- Personalauszahlungen	-2.386.648,24	-2.883.000,00	-2.608.679,55	-274.320,45
11	- Versorgungsauszahlungen	-532.846,79	-585.000,00	-519.626,70	-65.373,30
12	- Auszahlungen für Sach- und Dienstleistungen	-534.368,25	-699.900,00	-573.073,27	-126.826,73
14	- Transferauszahlungen	-54.254,48	-104.700,00	-75.782,18	-28.917,82
15	- Sonstige Auszahlungen	-1.457.828,50	-1.610.450,00	-1.400.104,01	-210.345,99
16	= Auszahlungen aus laufender Verwaltungstätigkeit	-4.965.946,26	-5.883.050,00	-5.177.265,71	-705.784,29
17	= Saldo aus laufender Verwaltungstätigkeit (Zeilen 9 und 16)	-4.250.034,16	-4.820.050,00	-4.122.254,36	-697.795,64
18	+ Zuwendungen für Investitionsmaßnahmen	0,00	27.000,00	16.000,00	11.000,00
19	+ Einzahlungen aus der Veräußerung von Sachanlagen	1.065.305,07	5.090.000,00	5.787.638,00	-697.638,00
23	= Einzahlungen aus Investitionstätigkeit	1.065.305,07	5.117.000,00	5.803.638,00	-686.638,00
24	- Auszahlungen f. d. Erwerb v. Grundst u. Gebäuden	-1.325.681,93	-1.350.000,00	-1.000.336,81	-349.663,19
25	- Auszahlungen für Baumaßnahmen	-153.931,22	-400.000,00	-53.656,68	-346.343,32
26	- Auszahlungen für den Erwerb von bew. Anlageverm.	-243.435,99	-357.000,00	-329.152,94	-27.847,06
30	= Auszahlungen aus Investitionstätigkeit	-1.723.049,14	-2.107.000,00	-1.383.146,43	-723.853,57
31	= Saldo aus Investitionstätigkeit (Zeilen 23 und 30)	-657.744,07	3.010.000,00	4.420.491,57	-1.410.491,57
32	= Finanzmittelüberschuss/ -fehlbetrag (Zeilen 17 und 31)	-4.907.778,23	-1.810.050,00	298.237,21	-2.108.287,21

Jahresabschluss der Gemeinde Wenden zum 31.12.2022

Teilfinanzrechnung 01.002. Personalrat



01. Innere Verwaltung
01.002. Personalrat

Nr.	Bezeichnung	Ergebnis 2021	Fortg. Ansatz 2022	Ergebnis 2022	Vergl. Fortg. Ansatz-Ergebnis
09	= Einzahlungen aus laufender Verwaltungstätigkeit	0,00	0,00	0,00	0,00
10	- Personalauszahlungen	-699,90	0,00	-7.392,25	7.392,25
15	- Sonstige Auszahlungen	-88,70	-3.600,00	-1.382,05	-2.217,95
16	= Auszahlungen aus laufender Verwaltungstätigkeit	-788,60	-3.600,00	-8.774,30	5.174,30
17	= Saldo aus laufender Verwaltungstätigkeit (Zeilen 9 und 16)	-788,60	-3.600,00	-8.774,30	5.174,30
23	= Einzahlungen aus Investitionstätigkeit	0,00	0,00	0,00	0,00
30	= Auszahlungen aus Investitionstätigkeit	0,00	0,00	0,00	0,00
31	= Saldo aus Investitionstätigkeit (Zeilen 23 und 30)	0,00	0,00	0,00	0,00
32	= Finanzmittelüberschuss/ -fehlbetrag (Zeilen 17 und 31)	-788,60	-3.600,00	-8.774,30	5.174,30

Jahresabschluss der Gemeinde Wenden zum 31.12.2022

Teilergebnishaushalt 01.003. Politische Gremien



01. Innere Verwaltung
01.003. Politische Gremien

Nr.	Bezeichnung	Ergebnis 2021	Fortg. Ansatz 2022	Ergebnis 2022	Vergl. Fortg. Ansatz-Ergebnis
10	= Ordentliche Erträge	0,00	0,00	0,00	0,00
11	- Personalaufwendungen	-12.067,37	-16.500,00	-17.662,80	1.162,80
13	- Aufwendungen für Sach- und Dienstleistungen	0,00	0,00	-327,05	327,05
15	- Transferaufwendungen	0,00	-1.000,00	0,00	-1.000,00
16	- Sonstige Aufwendungen	-208.362,18	-216.000,00	-249.608,50	33.608,50
17	= Ordentliche Aufwendungen	-220.429,55	-233.500,00	-267.598,35	34.098,35
18	= Ordentliches Ergebnis (Zeilen 10 und 17)	-220.429,55	-233.500,00	-267.598,35	34.098,35
21	= Finanzergebnis (Zeilen 19 und 20)	0,00	0,00	0,00	0,00
22	= Ergebnis der laufenden Verwaltungstätigkeit (Zeilen 18 und 21)	-220.429,55	-233.500,00	-267.598,35	34.098,35
25	= Außerordentliches Ergebnis (Zeilen 23 und 24)	0,00	0,00	0,00	0,00
26	= Jahresergebnis (Zeilen 22 und 25)	-220.429,55	-233.500,00	-267.598,35	34.098,35
29	= Teilergebnis (Zeilen 26, 27, 28)	-220.429,55	-233.500,00	-267.598,35	34.098,35

Jahresabschluss der Gemeinde Wenden zum 31.12.2022

Teilfinanzrechnung 01.003. Politische Gremien



01. Innere Verwaltung
01.003. Politische Gremien

Nr.	Bezeichnung	Ergebnis 2021	Fortg. Ansatz 2022	Ergebnis 2022	Vergl. Fortg. Ansatz-Ergebnis
09	= Einzahlungen aus laufender Verwaltungstätigkeit	0,00	0,00	0,00	0,00
10	- Personalauszahlungen	-10.414,32	-14.500,00	-15.714,00	1.214,00
12	- Auszahlungen für Sach- und Dienstleistungen	0,00	0,00	-148,05	148,05
14	- Transferausszahlungen	0,00	-1.000,00	0,00	-1.000,00
15	- Sonstige Auszahlungen	-208.001,78	-216.000,00	-249.968,90	33.968,90
16	= Auszahlungen aus laufender Verwaltungstätigkeit	-218.416,10	-231.500,00	-265.830,95	34.330,95
17	= Saldo aus laufender Verwaltungstätigkeit (Zeilen 9 und 16)	-218.416,10	-231.500,00	-265.830,95	34.330,95
23	= Einzahlungen aus Investitionstätigkeit	0,00	0,00	0,00	0,00
30	= Auszahlungen aus Investitionstätigkeit	0,00	0,00	0,00	0,00
31	= Saldo aus Investitionstätigkeit (Zeilen 23 und 30)	0,00	0,00	0,00	0,00
32	= Finanzmittelüberschuss/ -fehlbetrag (Zeilen 17 und 31)	-218.416,10	-231.500,00	-265.830,95	34.330,95

Jahresabschluss der Gemeinde Wenden zum 31.12.2022

Teilergebnishaushalt 01.005. zentrale Dienste



01. Innere Verwaltung
01.005. zentrale Dienste

Nr.	Bezeichnung	Ergebnis 2021	Fortg. Ansatz 2022	Ergebnis 2022	Vergl. Fortg. Ansatz-Ergebnis
02	+ Zuwendungen und allgemeine Umlagen	65.104,61	23.900,00	20.691,76	3.208,24
04	+ Öffentlich-rechtliche Leistungsentgelte	3.300,20	3.000,00	2.835,90	164,10
06	+ Kostenerstattungen und Kostenumlagen	31.435,64	1.200,00	2.522,24	-1.322,24
07	+ Sonstige ordentliche Erträge	392,18	0,00	2.801,09	-2.801,09
08	+ Aktivierte Eigenleistungen	0,00	1.900,00	0,00	1.900,00
10	= Ordentliche Erträge	100.232,63	30.000,00	28.850,99	1.149,01
11	- Personalaufwendungen	-250.114,19	-188.100,00	-220.183,07	32.083,07
13	- Aufwendungen für Sach- und Dienstleistungen	-279.149,23	-277.000,00	-230.983,39	-46.016,61
14	- Bilanzielle Abschreibungen	-130.237,67	-129.200,00	-133.819,42	4.619,42
15	- Transferaufwendungen	-378,00	-700,00	-378,00	-322,00
16	- Sonstige Aufwendungen	-313.596,29	-424.300,00	-270.514,73	-153.785,27
17	= Ordentliche Aufwendungen	-973.475,38	-1.019.300,00	-855.878,61	-163.421,39
18	= Ordentliches Ergebnis (Zeilen 10 und 17)	-873.242,75	-989.300,00	-827.027,62	-162.272,38
21	= Finanzergebnis (Zeilen 19 und 20)	0,00	0,00	0,00	0,00
22	= Ergebnis der laufenden Verwaltungstätigkeit (Zeilen 18 und 21)	-873.242,75	-989.300,00	-827.027,62	-162.272,38
25	= Außerordentliches Ergebnis (Zeilen 23 und 24)	0,00	0,00	0,00	0,00
26	= Jahresergebnis (Zeilen 22 und 25)	-873.242,75	-989.300,00	-827.027,62	-162.272,38
27	+ Erträge aus internen Leistungsbeziehungen	78.846,92	59.950,00	80.662,64	-20.712,64
28	- Aufwendungen aus internen Leistungsbeziehungen	-28.741,75	-29.400,00	-28.950,00	-450,00
29	= Teilergebnis (Zeilen 26, 27, 28)	-823.137,58	-958.750,00	-775.314,98	-183.435,02

Jahresabschluss der Gemeinde Wenden zum 31.12.2022

Teilergebnishaushalt 01.006. Presse- und Öffentlichkeitsarbeit



01. Innere Verwaltung
01.006. Presse- und Öffentlichkeitsarbeit

Nr.	Bezeichnung	Ergebnis 2021	Fortg. Ansatz 2022	Ergebnis 2022	Vergl. Fortg. Ansatz-Ergebnis
05	+ Privatrechtliche Leistungsentgelte	16.818,63	16.300,00	19.195,26	-2.895,26
10	= Ordentliche Erträge	16.818,63	16.300,00	19.195,26	-2.895,26
11	- Personalaufwendungen	-23.539,68	-13.000,00	-15.143,33	2.143,33
13	- Aufwendungen für Sach- und Dienstleistungen	0,00	0,00	-1.052,15	1.052,15
16	- Sonstige Aufwendungen	-20.399,66	-22.000,00	-21.174,30	-825,70
17	= Ordentliche Aufwendungen	-43.939,34	-35.000,00	-37.369,78	2.369,78
18	= Ordentliches Ergebnis (Zeilen 10 und 17)	-27.120,71	-18.700,00	-18.174,52	-525,48
21	= Finanzergebnis (Zeilen 19 und 20)	0,00	0,00	0,00	0,00
22	= Ergebnis der laufenden Verwaltungstätigkeit (Zeilen 18 und 21)	-27.120,71	-18.700,00	-18.174,52	-525,48
25	= Außerordentliches Ergebnis (Zeilen 23 und 24)	0,00	0,00	0,00	0,00
26	= Jahresergebnis (Zeilen 22 und 25)	-27.120,71	-18.700,00	-18.174,52	-525,48
29	= Teilergebnis (Zeilen 26, 27, 28)	-27.120,71	-18.700,00	-18.174,52	-525,48

Jahresabschluss der Gemeinde Wenden zum 31.12.2022

Teilfinanzrechnung 01.006. Presse- und Öffentlichkeitsarbeit



01. Innere Verwaltung
01.006. Presse- und Öffentlichkeitsarbeit

Nr.	Bezeichnung	Ergebnis 2021	Fortg. Ansatz 2022	Ergebnis 2022	Vergl. Fortg. Ansatz-Ergebnis
05	+ Privatrechtliche Leistungsentgelte	16.776,58	16.300,00	19.231,72	-2.931,72
07	+ Sonstige Einzahlungen	1.600,42	0,00	2.096,28	-2.096,28
09	= Einzahlungen aus laufender Verwaltungstätigkeit	18.377,00	16.300,00	21.328,00	-5.028,00
10	- Personalauszahlungen	-20.290,59	-11.700,00	-14.454,16	2.754,16
12	- Auszahlungen für Sach- und Dienstleistungen	0,00	0,00	-1.052,15	1.052,15
15	- Sonstige Auszahlungen	-21.969,66	-22.000,00	-22.380,58	380,58
16	= Auszahlungen aus laufender Verwaltungstätigkeit	-42.260,25	-33.700,00	-37.886,89	4.186,89
17	= Saldo aus laufender Verwaltungstätigkeit (Zeilen 9 und 16)	-23.883,25	-17.400,00	-16.558,89	-841,11
23	= Einzahlungen aus Investitionstätigkeit	0,00	0,00	0,00	0,00
30	= Auszahlungen aus Investitionstätigkeit	0,00	0,00	0,00	0,00
31	= Saldo aus Investitionstätigkeit (Zeilen 23 und 30)	0,00	0,00	0,00	0,00
32	= Finanzmittelüberschuss/ -fehlbetrag (Zeilen 17 und 31)	-23.883,25	-17.400,00	-16.558,89	-841,11

Jahresabschluss der Gemeinde Wenden zum 31.12.2022

Teilfinanzrechnung 01.008. Personalmanagement



01. Innere Verwaltung
01.008. Personalmanagement

Nr.	Bezeichnung	Ergebnis 2021	Fortg. Ansatz 2022	Ergebnis 2022	Vergl. Fortg. Ansatz-Ergebnis
06	+ Kostenerstattungen, Kostenumlagen	56.402,91	19.000,00	22.024,35	-3.024,35
09	= Einzahlungen aus laufender Verwaltungstätigkeit	56.402,91	19.000,00	22.024,35	-3.024,35
10	- Personalauszahlungen	-377.840,73	-333.500,00	-337.961,23	4.461,23
11	- Versorgungsauszahlungen	-532.846,79	-585.000,00	-519.626,70	-65.373,30
12	- Auszahlungen für Sach- und Dienstleistungen	0,00	-20.000,00	-9.361,88	-10.638,12
15	- Sonstige Auszahlungen	-68.059,13	-138.100,00	-105.896,78	-32.203,22
16	= Auszahlungen aus laufender Verwaltungstätigkeit	-978.746,65	-1.076.600,00	-972.846,59	-103.753,41
17	= Saldo aus laufender Verwaltungstätigkeit (Zeilen 9 und 16)	-922.343,74	-1.057.600,00	-950.822,24	-106.777,76
23	= Einzahlungen aus Investitionstätigkeit	0,00	0,00	0,00	0,00
26	- Auszahlungen für den Erwerb von bew. Anlageverm.	-2.909,67	0,00	0,00	0,00
30	= Auszahlungen aus Investitionstätigkeit	-2.909,67	0,00	0,00	0,00
31	= Saldo aus Investitionstätigkeit (Zeilen 23 und 30)	-2.909,67	0,00	0,00	0,00
32	= Finanzmittelüberschuss/ -fehlbetrag (Zeilen 17 und 31)	-925.253,41	-1.057.600,00	-950.822,24	-106.777,76

Jahresabschluss der Gemeinde Wenden zum 31.12.2022

Teilergebnishaushalt 01.009. Finanzmanagement und Rechnungswesen



01. Innere Verwaltung
01.009. Finanzmanagement und Rechnungswesen

Nr.	Bezeichnung	Ergebnis 2021	Fortg. Ansatz 2022	Ergebnis 2022	Vergl. Fortg. Ansatz-Ergebnis
04	+ Öffentlich-rechtliche Leistungsentgelte	121,00	100,00	316,00	-216,00
07	+ Sonstige ordentliche Erträge	61.557,74	68.500,00	77.197,17	-8.697,17
10	= Ordentliche Erträge	61.678,74	68.600,00	77.513,17	-8.913,17
11	- Personalaufwendungen	-416.527,74	-413.100,00	-477.150,72	64.050,72
13	- Aufwendungen für Sach- und Dienstleistungen	-35.767,46	-67.500,00	-46.752,22	-20.747,78
16	- Sonstige Aufwendungen	-39.560,84	-23.750,00	-32.983,42	9.233,42
17	= Ordentliche Aufwendungen	-491.856,04	-504.350,00	-556.886,36	52.536,36
18	= Ordentliches Ergebnis (Zeilen 10 und 17)	-430.177,30	-435.750,00	-479.373,19	43.623,19
19	+ Finanzerträge	7.817,91	0,00	12.314,35	-12.314,35
21	= Finanzergebnis (Zeilen 19 und 20)	7.817,91	0,00	12.314,35	-12.314,35
22	= Ergebnis der laufenden Verwaltungstätigkeit (Zeilen 18 und 21)	-422.359,39	-435.750,00	-467.058,84	31.308,84
25	= Außerordentliches Ergebnis (Zeilen 23 und 24)	0,00	0,00	0,00	0,00
26	= Jahresergebnis (Zeilen 22 und 25)	-422.359,39	-435.750,00	-467.058,84	31.308,84
29	= Teilergebnis (Zeilen 26, 27, 28)	-422.359,39	-435.750,00	-467.058,84	31.308,84

Jahresabschluss der Gemeinde Wenden zum 31.12.2022

Teilfinanzrechnung 01.009. Finanzmanagement und Rechnungswesen



01. Innere Verwaltung
01.009. Finanzmanagement und Rechnungswesen

Nr.	Bezeichnung	Ergebnis 2021	Fortg. Ansatz 2022	Ergebnis 2022	Vergl. Fortg. Ansatz-Ergebnis
04	+ Öffentlich-rechtliche Leistungsentgelte	121,00	100,00	292,00	-192,00
07	+ Sonstige Einzahlungen	46.653,57	68.500,00	57.103,12	11.396,88
08	+ Zinsen und sonstige Finanzeinzahlungen	4.097,41	0,00	7.033,88	-7.033,88
09	= Einzahlungen aus laufender Verwaltungstätigkeit	50.871,98	68.600,00	64.429,00	4.171,00
10	- Personalauszahlungen	-400.694,09	-384.000,00	-443.080,09	59.080,09
12	- Auszahlungen für Sach- und Dienstleistungen	-25.046,72	-67.500,00	-67.588,05	88,05
15	- Sonstige Auszahlungen	-6.632,48	-71.750,00	-12.564,30	-59.185,70
16	= Auszahlungen aus laufender Verwaltungstätigkeit	-432.373,29	-523.250,00	-523.232,44	-17,56
17	= Saldo aus laufender Verwaltungstätigkeit (Zeilen 9 und 16)	-381.501,31	-454.650,00	-458.803,44	4.153,44
23	= Einzahlungen aus Investitionstätigkeit	0,00	0,00	0,00	0,00
30	= Auszahlungen aus Investitionstätigkeit	0,00	0,00	0,00	0,00
31	= Saldo aus Investitionstätigkeit (Zeilen 23 und 30)	0,00	0,00	0,00	0,00
32	= Finanzmittelüberschuss/ -fehlbetrag (Zeilen 17 und 31)	-381.501,31	-454.650,00	-458.803,44	4.153,44

Jahresabschluss der Gemeinde Wenden zum 31.12.2022

Teilfinanzrechnung 01.010. Organisation und TUIV



01. Innere Verwaltung
01.010. Organisation und TUIV

Nr.	Bezeichnung	Ergebnis 2021	Fortg. Ansatz 2022	Ergebnis 2022	Vergl. Fortg. Ansatz-Ergebnis
06	+ Kostenerstattungen, Kostenumlagen	7.075,31	1.000,00	4.551,37	-3.551,37
07	+ Sonstige Einzahlungen	0,00	0,00	200,71	-200,71
09	= Einzahlungen aus laufender Verwaltungstätigkeit	7.075,31	1.000,00	4.752,08	-3.752,08
10	- Personalauszahlungen	-95.848,79	-268.000,00	-256.741,23	-11.258,77
15	- Sonstige Auszahlungen	-747.372,28	-840.000,00	-667.242,07	-172.757,93
16	= Auszahlungen aus laufender Verwaltungstätigkeit	-843.221,07	-1.108.000,00	-923.983,30	-184.016,70
17	= Saldo aus laufender Verwaltungstätigkeit (Zeilen 9 und 16)	-836.145,76	-1.107.000,00	-919.231,22	-187.768,78
23	= Einzahlungen aus Investitionstätigkeit	0,00	0,00	0,00	0,00
25	- Auszahlungen für Baumaßnahmen	-1.972,71	-50.000,00	-838,95	-49.161,05
26	- Auszahlungen für den Erwerb von bew. Anlageverm.	-41.115,75	-245.000,00	-233.961,28	-11.038,72
30	= Auszahlungen aus Investitionstätigkeit	-43.088,46	-295.000,00	-234.800,23	-60.199,77
31	= Saldo aus Investitionstätigkeit (Zeilen 23 und 30)	-43.088,46	-295.000,00	-234.800,23	-60.199,77
32	= Finanzmittelüberschuss/ -fehlbetrag (Zeilen 17 und 31)	-879.234,22	-1.402.000,00	-1.154.031,45	-247.968,55

Jahresabschluss der Gemeinde Wenden zum 31.12.2022

Teilergebnishaushalt 01.011. Recht



01. Innere Verwaltung
01.011. Recht

Nr.	Bezeichnung	Ergebnis 2021	Fortg. Ansatz 2022	Ergebnis 2022	Vergl. Fortg. Ansatz-Ergebnis
10	= Ordentliche Erträge	0,00	0,00	0,00	0,00
17	= Ordentliche Aufwendungen	0,00	0,00	0,00	0,00
18	= Ordentliches Ergebnis (Zeilen 10 und 17)	0,00	0,00	0,00	0,00
21	= Finanzergebnis (Zeilen 19 und 20)	0,00	0,00	0,00	0,00
22	= Ergebnis der laufenden Verwaltungstätigkeit (Zeilen 18 und 21)	0,00	0,00	0,00	0,00
25	= Außerordentliches Ergebnis (Zeilen 23 und 24)	0,00	0,00	0,00	0,00
26	= Jahresergebnis (Zeilen 22 und 25)	0,00	0,00	0,00	0,00
29	= Teilergebnis (Zeilen 26, 27, 28)	0,00	0,00	0,00	0,00

Jahresabschluss der Gemeinde Wenden zum 31.12.2022

Teilfinanzrechnung 01.011. Recht



01. Innere Verwaltung
01.011. Recht

Nr.	Bezeichnung	Ergebnis 2021	Fortg. Ansatz 2022	Ergebnis 2022	Vergl. Fortg. Ansatz-Ergebnis
09	= Einzahlungen aus laufender Verwaltungstätigkeit	0,00	0,00	0,00	0,00
16	= Auszahlungen aus laufender Verwaltungstätigkeit	0,00	0,00	0,00	0,00
17	= Saldo aus laufender Verwaltungstätigkeit (Zeilen 9 und 16)	0,00	0,00	0,00	0,00
23	= Einzahlungen aus Investitionstätigkeit	0,00	0,00	0,00	0,00
30	= Auszahlungen aus Investitionstätigkeit	0,00	0,00	0,00	0,00
31	= Saldo aus Investitionstätigkeit (Zeilen 23 und 30)	0,00	0,00	0,00	0,00
32	= Finanzmittelüberschuss/ -fehlbetrag (Zeilen 17 und 31)	0,00	0,00	0,00	0,00

Jahresabschluss der Gemeinde Wenden zum 31.12.2022

Teilergebnishaushalt 01.012. Verwaltung und Bewirtschaftung bebauter Grundstücke



01. Innere Verwaltung
01.012. Verwaltung und Bewirtschaftung bebauter Grundstücke

Nr.	Bezeichnung	Ergebnis 2021	Fortg. Ansatz 2022	Ergebnis 2022	Vergl. Fortg. Ansatz-Ergebnis
02	+ Zuwendungen und allgemeine Umlagen	11.465,34	11.500,00	11.510,45	-10,45
05	+ Privatrechtliche Leistungsentgelte	211.507,66	163.000,00	180.621,85	-17.621,85
06	+ Kostenerstattungen und Kostenumlagen	55,33	0,00	198,33	-198,33
07	+ Sonstige ordentliche Erträge	81.777,28	0,00	1.315.492,24	-1.315.492,24
08	+ Aktivierte Eigenleistungen	0,00	6.300,00	0,00	6.300,00
10	= Ordentliche Erträge	304.805,61	180.800,00	1.507.822,87	-1.327.022,87
11	- Personalaufwendungen	-124.334,54	-304.700,00	-142.435,20	-162.264,80
13	- Aufwendungen für Sach- und Dienstleistungen	-187.881,38	-225.000,00	-129.258,97	-95.741,03
14	- Bilanzielle Abschreibungen	-163.025,75	-162.800,00	-138.916,43	-23.883,57
15	- Transferaufwendungen	-46.075,00	-100.000,00	-76.920,00	-23.080,00
16	- Sonstige Aufwendungen	-26.775,38	-21.000,00	-28.815,55	7.815,55
17	= Ordentliche Aufwendungen	-548.092,05	-813.500,00	-516.346,15	-297.153,85
18	= Ordentliches Ergebnis (Zeilen 10 und 17)	-243.286,44	-632.700,00	991.476,72	-1.624.176,72
21	= Finanzergebnis (Zeilen 19 und 20)	0,00	0,00	0,00	0,00
22	= Ergebnis der laufenden Verwaltungstätigkeit (Zeilen 18 und 21)	-243.286,44	-632.700,00	991.476,72	-1.624.176,72
25	= Außerordentliches Ergebnis (Zeilen 23 und 24)	0,00	0,00	0,00	0,00
26	= Jahresergebnis (Zeilen 22 und 25)	-243.286,44	-632.700,00	991.476,72	-1.624.176,72
28	- Aufwendungen aus internen Leistungsbeziehungen	-4.284,00	-9.200,00	-3.343,50	-5.856,50
29	= Teilergebnis (Zeilen 26, 27, 28)	-247.570,44	-641.900,00	988.133,22	-1.630.033,22

Jahresabschluss der Gemeinde Wenden zum 31.12.2022

Teilfinanzrechnung 01.012. Verwaltung und Bewirtschaftung bebauter Grundstücke



01. Innere Verwaltung
01.012. Verwaltung und Bewirtschaftung bebauter Grundstücke

Nr.	Bezeichnung	Ergebnis 2021	Fortg. Ansatz 2022	Ergebnis 2022	Vergl. Fortg. Ansatz-Ergebnis
05	+ Privatrechtliche Leistungsentgelte	210.779,84	163.000,00	181.620,21	-18.620,21
06	+ Kostenerstattungen, Kostenumlagen	55,33	0,00	198,33	-198,33
09	= Einzahlungen aus laufender Verwaltungstätigkeit	210.835,17	163.000,00	181.818,54	-18.818,54
10	- Personalauszahlungen	-100.984,99	-277.000,00	-112.111,20	-164.888,80
12	- Auszahlungen für Sach- und Dienstleistungen	-189.190,70	-225.000,00	-132.585,05	-92.414,95
14	- Transferausszahlungen	-46.075,00	-100.000,00	-72.850,00	-27.150,00
15	- Sonstige Auszahlungen	-13.593,99	-18.900,00	-28.814,55	9.914,55
16	= Auszahlungen aus laufender Verwaltungstätigkeit	-349.844,68	-620.900,00	-346.360,80	-274.539,20
17	= Saldo aus laufender Verwaltungstätigkeit (Zeilen 9 und 16)	-139.009,51	-457.900,00	-164.542,26	-293.357,74
19	+ Einzahlungen aus der Veräußerung von Sachanlagen	5.835,00	2.100.000,00	2.420.722,50	-320.722,50
23	= Einzahlungen aus Investitionstätigkeit	5.835,00	2.100.000,00	2.420.722,50	-320.722,50
24	- Auszahlungen f. d. Erwerb v. Grundst u. Gebäuden	-1.137.516,43	-1.350.000,00	-979.392,10	-370.607,90
25	- Auszahlungen für Baumaßnahmen	-60.659,32	-100.000,00	-31.377,43	-68.622,57
30	= Auszahlungen aus Investitionstätigkeit	-1.198.175,75	-1.450.000,00	-1.010.769,53	-439.230,47
31	= Saldo aus Investitionstätigkeit (Zeilen 23 und 30)	-1.192.340,75	650.000,00	1.409.952,97	-759.952,97
32	= Finanzmittelüberschuss/ -fehlbetrag (Zeilen 17 und 31)	-1.331.350,26	192.100,00	1.245.410,71	-1.053.310,71

Jahresabschluss der Gemeinde Wenden zum 31.12.2022

Teilergebnishaushalt 01.013. Verwaltung unbebauter Grundstücke



01. Innere Verwaltung
01.013. Verwaltung unbebauter Grundstücke

Nr.	Bezeichnung	Ergebnis 2021	Fortg. Ansatz 2022	Ergebnis 2022	Vergl. Fortg. Ansatz-Ergebnis
02	+ Zuwendungen und allgemeine Umlagen	521,88	500,00	521,89	-21,89
05	+ Privatrechtliche Leistungsentgelte	223.247,08	197.500,00	220.467,73	-22.967,73
07	+ Sonstige ordentliche Erträge	266.589,61	1.923.400,00	1.216.461,54	706.938,46
10	= Ordentliche Erträge	490.358,57	2.121.400,00	1.437.451,16	683.948,84
11	- Personalaufwendungen	-61.222,49	-60.100,00	-62.167,64	2.067,64
13	- Aufwendungen für Sach- und Dienstleistungen	-6.244,46	-10.000,00	-6.291,45	-3.708,55
14	- Bilanzielle Abschreibungen	-31.808,94	-31.700,00	-31.446,62	-253,38
16	- Sonstige Aufwendungen	-166.981,82	-2.100,00	-1.526,27	-573,73
17	= Ordentliche Aufwendungen	-266.257,71	-103.900,00	-101.431,98	-2.468,02
18	= Ordentliches Ergebnis (Zeilen 10 und 17)	224.100,86	2.017.500,00	1.336.019,18	681.480,82
21	= Finanzergebnis (Zeilen 19 und 20)	0,00	0,00	0,00	0,00
22	= Ergebnis der laufenden Verwaltungstätigkeit (Zeilen 18 und 21)	224.100,86	2.017.500,00	1.336.019,18	681.480,82
25	= Außerordentliches Ergebnis (Zeilen 23 und 24)	0,00	0,00	0,00	0,00
26	= Jahresergebnis (Zeilen 22 und 25)	224.100,86	2.017.500,00	1.336.019,18	681.480,82
28	- Aufwendungen aus internen Leistungsbeziehungen	-378,75	-1.300,00	-423,00	-877,00
29	= Teilergebnis (Zeilen 26, 27, 28)	223.722,11	2.016.200,00	1.335.596,18	680.603,82

Jahresabschluss der Gemeinde Wenden zum 31.12.2022

Teilfinanzrechnung 01.013. Verwaltung unbebauter Grundstücke



01. Innere Verwaltung
01.013. Verwaltung unbebauter Grundstücke

Nr.	Bezeichnung	Ergebnis 2021	Fortg. Ansatz 2022	Ergebnis 2022	Vergl. Fortg. Ansatz-Ergebnis
05	+ Privatrechtliche Leistungsentgelte	226.686,29	197.500,00	214.271,30	-16.771,30
07	+ Sonstige Einzahlungen	93.075,00	577.000,00	524.130,00	52.870,00
09	= Einzahlungen aus laufender Verwaltungstätigkeit	319.761,29	774.500,00	738.401,30	36.098,70
10	- Personalauszahlungen	-50.522,84	-47.400,00	-48.819,94	1.419,94
12	- Auszahlungen für Sach- und Dienstleistungen	-6.443,84	-10.000,00	-6.079,61	-3.920,39
15	- Sonstige Auszahlungen	-2.390,00	1.100,00	-1.546,29	2.646,29
16	= Auszahlungen aus laufender Verwaltungstätigkeit	-59.356,68	-56.300,00	-56.445,84	145,84
17	= Saldo aus laufender Verwaltungstätigkeit (Zeilen 9 und 16)	260.404,61	718.200,00	681.955,46	36.244,54
19	+ Einzahlungen aus der Veräußerung von Sachanlagen	1.004.582,07	2.980.000,00	3.356.915,50	-376.915,50
23	= Einzahlungen aus Investitionstätigkeit	1.004.582,07	2.980.000,00	3.356.915,50	-376.915,50
24	- Auszahlungen f. d. Erwerb v. Grundst u. Gebäuden	-188.165,50	0,00	-20.944,71	20.944,71
25	- Auszahlungen für Baumaßnahmen	-15.033,39	-70.000,00	0,00	-70.000,00
30	= Auszahlungen aus Investitionstätigkeit	-203.198,89	-70.000,00	-20.944,71	-49.055,29
31	= Saldo aus Investitionstätigkeit (Zeilen 23 und 30)	801.383,18	2.910.000,00	3.335.970,79	-425.970,79
32	= Finanzmittelüberschuss/ -fehlbetrag (Zeilen 17 und 31)	1.061.787,79	3.628.200,00	4.017.926,25	-389.726,25

Jahresabschluss der Gemeinde Wenden zum 31.12.2022

Teilergebnishaushalt 02. Sicherheit und Ordnung



02. Sicherheit und Ordnung

Nr.	Bezeichnung	Ergebnis 2021	Fortg. Ansatz 2022	Ergebnis 2022	Vergl. Fortg. Ansatz-Ergebnis
02	+ Zuwendungen und allgemeine Umlagen	151.913,73	187.360,00	278.116,26	-90.756,26
04	+ Öffentlich-rechtliche Leistungsentgelte	201.787,20	289.000,00	293.035,00	-4.035,00
05	+ Privatrechtliche Leistungsentgelte	1.079,00	8.350,00	9.766,00	-1.416,00
06	+ Kostenerstattungen und Kostenumlagen	14.035,23	10.000,00	30.262,01	-20.262,01
07	+ Sonstige ordentliche Erträge	31.327,04	10.100,00	31.910,53	-21.810,53
08	+ Aktivierte Eigenleistungen	10.999,00	16.200,00	11.191,00	5.009,00
10	= Ordentliche Erträge	411.141,20	521.010,00	654.280,80	-133.270,80
11	- Personalaufwendungen	-616.568,50	-734.400,00	-757.147,42	22.747,42
13	- Aufwendungen für Sach- und Dienstleistungen	-403.634,91	-646.500,00	-551.959,90	-94.540,10
14	- Bilanzielle Abschreibungen	-248.090,62	-231.200,00	-260.973,00	29.773,00
15	- Transferaufwendungen	-101.143,52	-108.600,00	-114.459,55	5.859,55
16	- Sonstige Aufwendungen	-144.609,04	-235.000,00	-214.180,28	-20.819,72
17	= Ordentliche Aufwendungen	-1.514.046,59	-1.955.700,00	-1.898.720,15	-56.979,85
18	= Ordentliches Ergebnis (Zeilen 10 und 17)	-1.102.905,39	-1.434.690,00	-1.244.439,35	-190.250,65
21	= Finanzergebnis (Zeilen 19 und 20)	0,00	0,00	0,00	0,00
22	= Ergebnis der laufenden Verwaltungstätigkeit (Zeilen 18 und 21)	-1.102.905,39	-1.434.690,00	-1.244.439,35	-190.250,65
25	= Außerordentliches Ergebnis (Zeilen 23 und 24)	0,00	0,00	0,00	0,00
26	= Jahresergebnis (Zeilen 22 und 25)	-1.102.905,39	-1.434.690,00	-1.244.439,35	-190.250,65
28	- Aufwendungen aus internen Leistungsbeziehungen	-83.042,50	-101.500,00	-108.956,25	7.456,25
29	= Teilergebnis (Zeilen 26, 27, 28)	-1.185.947,89	-1.536.190,00	-1.353.395,60	-182.794,40

Jahresabschluss der Gemeinde Wenden zum 31.12.2022

Teilfinanzrechnung 02. Sicherheit und Ordnung



02. Sicherheit und Ordnung

Nr.	Bezeichnung	Ergebnis 2021	Fortg. Ansatz 2022	Ergebnis 2022	Vergl. Fortg. Ansatz-Ergebnis
02	+ Zuwendungen und allgemeine Umlagen	6.099,28	9.260,00	26.192,98	-16.932,98
04	+ Öffentlich-rechtliche Leistungsentgelte	202.164,20	289.000,00	292.976,37	-3.976,37
05	+ Privatrechtliche Leistungsentgelte	1.079,00	8.350,00	9.766,00	-1.416,00
06	+ Kostenerstattungen, Kostenumlagen	14.035,23	10.000,00	29.625,01	-19.625,01
07	+ Sonstige Einzahlungen	26.415,97	10.100,00	57.748,42	-47.648,42
09	= Einzahlungen aus laufender Verwaltungstätigkeit	249.793,68	326.710,00	416.308,78	-89.598,78
10	- Personalauszahlungen	-585.645,15	-698.000,00	-715.005,87	17.005,87
12	- Auszahlungen für Sach- und Dienstleistungen	-355.888,15	-496.500,00	-396.753,37	-99.746,63
14	- Transferauszahlungen	-101.583,14	-108.600,00	-114.524,55	5.924,55
15	- Sonstige Auszahlungen	-139.083,44	-253.700,00	-217.876,07	-35.823,93
16	= Auszahlungen aus laufender Verwaltungstätigkeit	-1.182.199,88	-1.556.800,00	-1.444.159,86	-112.640,14
17	= Saldo aus laufender Verwaltungstätigkeit (Zeilen 9 und 16)	-932.406,20	-1.230.090,00	-1.027.851,08	-202.238,92
18	+ Zuwendungen für Investitionsmaßnahmen	65.004,83	172.500,00	116.335,27	56.164,73
23	= Einzahlungen aus Investitionstätigkeit	65.004,83	172.500,00	116.335,27	56.164,73
24	- Auszahlungen f. d. Erwerb v. Grundst u. Gebäuden	0,00	0,00	-45,61	45,61
25	- Auszahlungen für Baumaßnahmen	-189.988,48	-615.000,00	-350.730,31	-264.269,69
26	- Auszahlungen für den Erwerb von bew. Anlageverm.	-66.388,34	-600.500,00	-159.095,56	-441.404,44
30	= Auszahlungen aus Investitionstätigkeit	-256.376,82	-1.215.500,00	-509.871,48	-705.628,52
31	= Saldo aus Investitionstätigkeit (Zeilen 23 und 30)	-191.371,99	-1.043.000,00	-393.536,21	-649.463,79
32	= Finanzmittelüberschuss/ -fehlbetrag (Zeilen 17 und 31)	-1.123.778,19	-2.273.090,00	-1.421.387,29	-851.702,71

Jahresabschluss der Gemeinde Wenden zum 31.12.2022

Teilergebnishaushalt 02.002. Straßenverkehr



02. Sicherheit und Ordnung
02.002. Straßenverkehr

Nr.	Bezeichnung	Ergebnis 2021	Fortg. Ansatz 2022	Ergebnis 2022	Vergl. Fortg. Ansatz-Ergebnis
02	+ Zuwendungen und allgemeine Umlagen	236,43	0,00	283,71	-283,71
07	+ Sonstige ordentliche Erträge	467,31	0,00	0,00	0,00
10	= Ordentliche Erträge	703,74	0,00	283,71	-283,71
11	- Personalaufwendungen	-34.525,98	-36.800,00	-37.267,25	467,25
14	- Bilanzielle Abschreibungen	-2.377,00	-2.400,00	-2.424,31	24,31
15	- Transferaufwendungen	-60,00	-100,00	0,00	-100,00
17	= Ordentliche Aufwendungen	-36.962,98	-39.300,00	-39.691,56	391,56
18	= Ordentliches Ergebnis (Zeilen 10 und 17)	-36.259,24	-39.300,00	-39.407,85	107,85
21	= Finanzergebnis (Zeilen 19 und 20)	0,00	0,00	0,00	0,00
22	= Ergebnis der laufenden Verwaltungstätigkeit (Zeilen 18 und 21)	-36.259,24	-39.300,00	-39.407,85	107,85
25	= Außerordentliches Ergebnis (Zeilen 23 und 24)	0,00	0,00	0,00	0,00
26	= Jahresergebnis (Zeilen 22 und 25)	-36.259,24	-39.300,00	-39.407,85	107,85
28	- Aufwendungen aus internen Leistungsbeziehungen	-65.282,25	-46.400,00	-30.241,25	-16.158,75
29	= Teilergebnis (Zeilen 26, 27, 28)	-101.541,49	-85.700,00	-69.649,10	-16.050,90

Jahresabschluss der Gemeinde Wenden zum 31.12.2022

Teilfinanzrechnung 02.002. Straßenverkehr



02. Sicherheit und Ordnung
02.002. Straßenverkehr

Nr.	Bezeichnung	Ergebnis 2021	Fortg. Ansatz 2022	Ergebnis 2022	Vergl. Fortg. Ansatz-Ergebnis
07	+ Sonstige Einzahlungen	467,01	0,00	0,00	0,00
09	= Einzahlungen aus laufender Verwaltungstätigkeit	467,01	0,00	0,00	0,00
10	- Personalauszahlungen	-32.569,85	-34.400,00	-33.803,35	-596,65
14	- Transferausszahlungen	-60,00	-100,00	0,00	-100,00
15	- Sonstige Auszahlungen	0,00	-13.900,00	0,00	-13.900,00
16	= Auszahlungen aus laufender Verwaltungstätigkeit	-32.629,85	-48.400,00	-33.803,35	-14.596,65
17	= Saldo aus laufender Verwaltungstätigkeit (Zeilen 9 und 16)	-32.162,84	-48.400,00	-33.803,35	-14.596,65
18	+ Zuwendungen für Investitionsmaßnahmen	2.269,99	0,00	0,00	0,00
23	= Einzahlungen aus Investitionstätigkeit	2.269,99	0,00	0,00	0,00
26	- Auszahlungen für den Erwerb von bew. Anlageverm.	-2.269,69	-2.500,00	0,00	-2.500,00
30	= Auszahlungen aus Investitionstätigkeit	-2.269,69	-2.500,00	0,00	-2.500,00
31	= Saldo aus Investitionstätigkeit (Zeilen 23 und 30)	0,30	-2.500,00	0,00	-2.500,00
32	= Finanzmittelüberschuss/ -fehlbetrag (Zeilen 17 und 31)	-32.162,54	-50.900,00	-33.803,35	-17.096,65

Jahresabschluss der Gemeinde Wenden zum 31.12.2022

Teilergebnishaushalt 02.003. Meldewesen, Standesamt, Wahlen



02. Sicherheit und Ordnung
02.003. Meldewesen, Standesamt, Wahlen

Nr.	Bezeichnung	Ergebnis 2021	Fortg. Ansatz 2022	Ergebnis 2022	Vergl. Fortg. Ansatz-Ergebnis
04	+ Öffentlich-rechtliche Leistungsentgelte	132.822,90	165.000,00	151.412,50	13.587,50
05	+ Privatrechtliche Leistungsentgelte	1.079,00	2.000,00	966,00	1.034,00
06	+ Kostenerstattungen und Kostenumlagen	14.000,00	10.000,00	25.008,37	-15.008,37
10	= Ordentliche Erträge	147.901,90	177.000,00	177.386,87	-386,87
11	- Personalaufwendungen	-265.935,45	-281.800,00	-288.140,28	6.340,28
13	- Aufwendungen für Sach- und Dienstleistungen	-94.788,31	-110.000,00	-112.144,82	2.144,82
16	- Sonstige Aufwendungen	0,00	0,00	-10,00	10,00
17	= Ordentliche Aufwendungen	-360.723,76	-391.800,00	-400.295,10	8.495,10
18	= Ordentliches Ergebnis (Zeilen 10 und 17)	-212.821,86	-214.800,00	-222.908,23	8.108,23
21	= Finanzergebnis (Zeilen 19 und 20)	0,00	0,00	0,00	0,00
22	= Ergebnis der laufenden Verwaltungstätigkeit (Zeilen 18 und 21)	-212.821,86	-214.800,00	-222.908,23	8.108,23
25	= Außerordentliches Ergebnis (Zeilen 23 und 24)	0,00	0,00	0,00	0,00
26	= Jahresergebnis (Zeilen 22 und 25)	-212.821,86	-214.800,00	-222.908,23	8.108,23
28	- Aufwendungen aus internen Leistungsbeziehungen	-1.180,25	-700,00	-1.858,00	1.158,00
29	= Teilergebnis (Zeilen 26, 27, 28)	-214.002,11	-215.500,00	-224.766,23	9.266,23

Jahresabschluss der Gemeinde Wenden zum 31.12.2022

Teilfinanzrechnung 02.003. Meldewesen, Standesamt, Wahlen



02. Sicherheit und Ordnung
02.003. Meldewesen, Standesamt, Wahlen

Nr.	Bezeichnung	Ergebnis 2021	Fortg. Ansatz 2022	Ergebnis 2022	Vergl. Fortg. Ansatz-Ergebnis
04	+ Öffentlich-rechtliche Leistungsentgelte	132.837,60	165.000,00	151.496,79	13.503,21
05	+ Privatrechtliche Leistungsentgelte	1.079,00	2.000,00	966,00	1.034,00
06	+ Kostenerstattungen, Kostenumlagen	14.000,00	10.000,00	24.371,37	-14.371,37
09	= Einzahlungen aus laufender Verwaltungstätigkeit	147.916,60	177.000,00	176.834,16	165,84
10	- Personalauszahlungen	-251.218,79	-264.500,00	-270.200,54	5.700,54
12	- Auszahlungen für Sach- und Dienstleistungen	-100.090,69	-110.000,00	-114.351,59	4.351,59
16	= Auszahlungen aus laufender Verwaltungstätigkeit	-351.309,48	-374.500,00	-384.552,13	10.052,13
17	= Saldo aus laufender Verwaltungstätigkeit (Zeilen 9 und 16)	-203.392,88	-197.500,00	-207.717,97	10.217,97
23	= Einzahlungen aus Investitionstätigkeit	0,00	0,00	0,00	0,00
30	= Auszahlungen aus Investitionstätigkeit	0,00	0,00	0,00	0,00
31	= Saldo aus Investitionstätigkeit (Zeilen 23 und 30)	0,00	0,00	0,00	0,00
32	= Finanzmittelüberschuss/ -fehlbetrag (Zeilen 17 und 31)	-203.392,88	-197.500,00	-207.717,97	10.217,97

Jahresabschluss der Gemeinde Wenden zum 31.12.2022

Teilergebnishaushalt 02.004. Feuer-, Katastrophen- und Zivilschutz



02. Sicherheit und Ordnung
02.004. Feuer-, Katastrophen- und Zivilschutz

Nr.	Bezeichnung	Ergebnis 2021	Fortg. Ansatz 2022	Ergebnis 2022	Vergl. Fortg. Ansatz-Ergebnis
02	+ Zuwendungen und allgemeine Umlagen	150.227,67	182.460,00	276.382,93	-93.922,93
04	+ Öffentlich-rechtliche Leistungsentgelte	47.585,00	10.000,00	31.733,00	-21.733,00
05	+ Privatrechtliche Leistungsentgelte	0,00	550,00	0,00	550,00
06	+ Kostenerstattungen und Kostenumlagen	35,23	0,00	5.253,64	-5.253,64
08	+ Aktivierte Eigenleistungen	10.999,00	16.200,00	11.191,00	5.009,00
10	= Ordentliche Erträge	208.846,90	209.210,00	324.560,57	-115.350,57
11	- Personalaufwendungen	-126.725,03	-207.300,00	-211.774,17	4.474,17
13	- Aufwendungen für Sach- und Dienstleistungen	-296.796,68	-446.000,00	-419.051,73	-26.948,27
14	- Bilanzielle Abschreibungen	-243.463,54	-226.600,00	-256.298,62	29.698,62
15	- Transferaufwendungen	-90.997,77	-101.000,00	-107.692,73	6.692,73
16	- Sonstige Aufwendungen	-133.795,95	-146.000,00	-146.321,00	321,00
17	= Ordentliche Aufwendungen	-891.778,97	-1.126.900,00	-1.141.138,25	14.238,25
18	= Ordentliches Ergebnis (Zeilen 10 und 17)	-682.932,07	-917.690,00	-816.577,68	-101.112,32
21	= Finanzergebnis (Zeilen 19 und 20)	0,00	0,00	0,00	0,00
22	= Ergebnis der laufenden Verwaltungstätigkeit (Zeilen 18 und 21)	-682.932,07	-917.690,00	-816.577,68	-101.112,32
25	= Außerordentliches Ergebnis (Zeilen 23 und 24)	0,00	0,00	0,00	0,00
26	= Jahresergebnis (Zeilen 22 und 25)	-682.932,07	-917.690,00	-816.577,68	-101.112,32
28	- Aufwendungen aus internen Leistungsbeziehungen	-7.149,25	-1.200,00	-990,00	-210,00
29	= Teilergebnis (Zeilen 26, 27, 28)	-690.081,32	-918.890,00	-817.567,68	-101.322,32

Jahresabschluss der Gemeinde Wenden zum 31.12.2022

Teilfinanzrechnung 02.004. Feuer-, Katastrophen- und Zivilschutz



02. Sicherheit und Ordnung
02.004. Feuer-, Katastrophen- und Zivilschutz

Nr.	Bezeichnung	Ergebnis 2021	Fortg. Ansatz 2022	Ergebnis 2022	Vergl. Fortg. Ansatz-Ergebnis
02	+ Zuwendungen und allgemeine Umlagen	6.099,28	5.760,00	26.192,98	-20.432,98
04	+ Öffentlich-rechtliche Leistungsentgelte	47.405,00	10.000,00	31.580,50	-21.580,50
05	+ Privatrechtliche Leistungsentgelte	0,00	550,00	0,00	550,00
06	+ Kostenerstattungen, Kostenumlagen	35,23	0,00	5.253,64	-5.253,64
09	= Einzahlungen aus laufender Verwaltungstätigkeit	53.539,51	16.310,00	63.027,12	-46.717,12
10	- Personalauszahlungen	-123.690,43	-203.600,00	-207.886,77	4.286,77
12	- Auszahlungen für Sach- und Dienstleistungen	-243.479,16	-296.000,00	-250.174,58	-45.825,42
14	- Transferausszahlungen	-91.437,39	-101.000,00	-107.757,73	6.757,73
15	- Sonstige Auszahlungen	-126.707,58	-145.600,00	-150.827,46	5.227,46
16	= Auszahlungen aus laufender Verwaltungstätigkeit	-585.314,56	-746.200,00	-716.646,54	-29.553,46
17	= Saldo aus laufender Verwaltungstätigkeit (Zeilen 9 und 16)	-531.775,05	-729.890,00	-653.619,42	-76.270,58
18	+ Zuwendungen für Investitionsmaßnahmen	62.734,84	172.500,00	116.335,27	56.164,73
23	= Einzahlungen aus Investitionstätigkeit	62.734,84	172.500,00	116.335,27	56.164,73
24	- Auszahlungen f. d. Erwerb v. Grundst u. Gebäuden	0,00	0,00	-45,61	45,61
25	- Auszahlungen für Baumaßnahmen	-189.988,48	-615.000,00	-350.730,31	-264.269,69
26	- Auszahlungen für den Erwerb von bew. Anlageverm.	-64.118,65	-598.000,00	-159.095,56	-438.904,44
30	= Auszahlungen aus Investitionstätigkeit	-254.107,13	-1.213.000,00	-509.871,48	-703.128,52
31	= Saldo aus Investitionstätigkeit (Zeilen 23 und 30)	-191.372,29	-1.040.500,00	-393.536,21	-646.963,79
32	= Finanzmittelüberschuss/ -fehlbetrag (Zeilen 17 und 31)	-723.147,34	-1.770.390,00	-1.047.155,63	-723.234,37

Jahresabschluss der Gemeinde Wenden zum 31.12.2022

Teilergebnishaushalt 03. Schulträgeraufgaben



03. Schulträgeraufgaben

Nr.	Bezeichnung	Ergebnis 2021	Fortg. Ansatz 2022	Ergebnis 2022	Vergl. Fortg. Ansatz-Ergebnis
02	+ Zuwendungen und allgemeine Umlagen	1.420.304,56	1.720.430,00	1.632.823,20	87.606,80
04	+ Öffentlich-rechtliche Leistungsentgelte	621,00	0,00	1.405,00	-1.405,00
05	+ Privatrechtliche Leistungsentgelte	9.635,79	10.000,00	9.635,79	364,21
06	+ Kostenerstattungen und Kostenumlagen	34.849,84	9.000,00	42.950,33	-33.950,33
07	+ Sonstige ordentliche Erträge	29.908,91	56.800,00	111.920,09	-55.120,09
08	+ Aktivierte Eigenleistungen	2.786,00	16.800,00	15.301,00	1.499,00
10	= Ordentliche Erträge	1.498.106,10	1.813.030,00	1.814.035,41	-1.005,41
11	- Personalaufwendungen	-751.731,72	-717.810,00	-914.601,20	196.791,20
13	- Aufwendungen für Sach- und Dienstleistungen	-1.916.671,99	-2.783.200,00	-1.982.760,77	-800.439,23
14	- Bilanzielle Abschreibungen	-646.876,89	-598.000,00	-781.005,71	183.005,71
15	- Transferaufwendungen	-674.185,44	-808.000,00	-893.758,91	85.758,91
16	- Sonstige Aufwendungen	-205.851,22	-282.800,00	-300.310,59	17.510,59
17	= Ordentliche Aufwendungen	-4.195.317,26	-5.189.810,00	-4.872.437,18	-317.372,82
18	= Ordentliches Ergebnis (Zeilen 10 und 17)	-2.697.211,16	-3.376.780,00	-3.058.401,77	-318.378,23
21	= Finanzergebnis (Zeilen 19 und 20)	0,00	0,00	0,00	0,00
22	= Ergebnis der laufenden Verwaltungstätigkeit (Zeilen 18 und 21)	-2.697.211,16	-3.376.780,00	-3.058.401,77	-318.378,23
25	= Außerordentliches Ergebnis (Zeilen 23 und 24)	0,00	0,00	0,00	0,00
26	= Jahresergebnis (Zeilen 22 und 25)	-2.697.211,16	-3.376.780,00	-3.058.401,77	-318.378,23
28	- Aufwendungen aus internen Leistungsbeziehungen	-27.761,25	-15.800,00	-25.487,75	9.687,75
29	= Teilergebnis (Zeilen 26, 27, 28)	-2.724.972,41	-3.392.580,00	-3.083.889,52	-308.690,48

Jahresabschluss der Gemeinde Wenden zum 31.12.2022

Teilfinanzrechnung 03. Schulträgeraufgaben



03. Schulträgeraufgaben

Nr.	Bezeichnung	Ergebnis 2021	Fortg. Ansatz 2022	Ergebnis 2022	Vergl. Fortg. Ansatz-Ergebnis
02	+ Zuwendungen und allgemeine Umlagen	577.092,60	605.930,00	720.137,60	-114.207,60
04	+ Öffentlich-rechtliche Leistungsentgelte	621,00	0,00	1.405,00	-1.405,00
05	+ Privatrechtliche Leistungsentgelte	9.635,79	10.000,00	9.635,79	364,21
06	+ Kostenerstattungen, Kostenumlagen	27.021,13	9.000,00	50.604,09	-41.604,09
07	+ Sonstige Einzahlungen	29.908,91	56.800,00	111.916,33	-55.116,33
09	= Einzahlungen aus laufender Verwaltungstätigkeit	644.279,43	681.730,00	893.698,81	-211.968,81
10	- Personalauszahlungen	-724.043,33	-689.400,00	-893.891,10	204.491,10
12	- Auszahlungen für Sach- und Dienstleistungen	-1.816.699,40	-2.410.200,00	-2.051.595,79	-358.604,21
14	- Transferauszahlungen	-674.185,44	-808.000,00	-885.126,43	77.126,43
15	- Sonstige Auszahlungen	-205.159,51	-285.600,00	-306.577,50	20.977,50
16	= Auszahlungen aus laufender Verwaltungstätigkeit	-3.420.087,68	-4.193.200,00	-4.137.190,82	-56.009,18
17	= Saldo aus laufender Verwaltungstätigkeit (Zeilen 9 und 16)	-2.775.808,25	-3.511.470,00	-3.243.492,01	-267.977,99
18	+ Zuwendungen für Investitionsmaßnahmen	668.067,54	1.927.500,00	740.606,85	1.186.893,15
19	+ Einzahlungen aus der Veräußerung von Sachanlagen	205.525,78	0,00	1.530,21	-1.530,21
23	= Einzahlungen aus Investitionstätigkeit	873.593,32	1.927.500,00	742.137,06	1.185.362,94
25	- Auszahlungen für Baumaßnahmen	-268.436,71	-3.478.000,00	-323.903,24	-3.154.096,76
26	- Auszahlungen für den Erwerb von bew. Anlageverm.	-888.321,91	-490.000,00	-536.353,31	46.353,31
30	= Auszahlungen aus Investitionstätigkeit	-1.156.758,62	-3.968.000,00	-860.256,55	-3.107.743,45
31	= Saldo aus Investitionstätigkeit (Zeilen 23 und 30)	-283.165,30	-2.040.500,00	-118.119,49	-1.922.380,51
32	= Finanzmittelüberschuss/ -fehlbetrag (Zeilen 17 und 31)	-3.058.973,55	-5.551.970,00	-3.361.611,50	-2.190.358,50

Jahresabschluss der Gemeinde Wenden zum 31.12.2022

Teilergebnishaushalt 03.001. Grundschulen



03. Schulträgeraufgaben
03.001. Grundschulen

Nr.	Bezeichnung	Ergebnis 2021	Fortg. Ansatz 2022	Ergebnis 2022	Vergl. Fortg. Ansatz-Ergebnis
02	+ Zuwendungen und allgemeine Umlagen	951.897,12	1.089.900,00	1.135.562,88	-45.662,88
04	+ Öffentlich-rechtliche Leistungsentgelte	6,00	0,00	65,00	-65,00
05	+ Privatrechtliche Leistungsentgelte	35,79	0,00	35,79	-35,79
06	+ Kostenerstattungen und Kostenumlagen	6.791,38	9.000,00	11.783,33	-2.783,33
07	+ Sonstige ordentliche Erträge	22.552,70	7.800,00	36.931,76	-29.131,76
08	+ Aktivierte Eigenleistungen	2.786,00	6.500,00	12.026,00	-5.526,00
10	= Ordentliche Erträge	984.068,99	1.113.200,00	1.196.404,76	-83.204,76
11	- Personalaufwendungen	-372.747,90	-353.600,00	-544.150,36	190.550,36
13	- Aufwendungen für Sach- und Dienstleistungen	-626.834,39	-1.004.200,00	-738.401,00	-265.799,00
14	- Bilanzielle Abschreibungen	-271.190,36	-251.700,00	-329.935,70	78.235,70
15	- Transferaufwendungen	-658.135,44	-718.000,00	-814.791,43	96.791,43
16	- Sonstige Aufwendungen	-80.884,06	-105.300,00	-124.597,26	19.297,26
17	= Ordentliche Aufwendungen	-2.009.792,15	-2.432.800,00	-2.551.875,75	119.075,75
18	= Ordentliches Ergebnis (Zeilen 10 und 17)	-1.025.723,16	-1.319.600,00	-1.355.470,99	35.870,99
21	= Finanzergebnis (Zeilen 19 und 20)	0,00	0,00	0,00	0,00
22	= Ergebnis der laufenden Verwaltungstätigkeit (Zeilen 18 und 21)	-1.025.723,16	-1.319.600,00	-1.355.470,99	35.870,99
25	= Außerordentliches Ergebnis (Zeilen 23 und 24)	0,00	0,00	0,00	0,00
26	= Jahresergebnis (Zeilen 22 und 25)	-1.025.723,16	-1.319.600,00	-1.355.470,99	35.870,99
28	- Aufwendungen aus internen Leistungsbeziehungen	-22.952,00	-9.000,00	-14.346,00	5.346,00
29	= Teilergebnis (Zeilen 26, 27, 28)	-1.048.675,16	-1.328.600,00	-1.369.816,99	41.216,99

Jahresabschluss der Gemeinde Wenden zum 31.12.2022

Teilfinanzrechnung 03.001. Grundschulen



03. Schulträgeraufgaben
03.001. Grundschulen

Nr.	Bezeichnung	Ergebnis 2021	Fortg. Ansatz 2022	Ergebnis 2022	Vergl. Fortg. Ansatz-Ergebnis
02	+ Zuwendungen und allgemeine Umlagen	561.719,40	566.100,00	678.374,30	-112.274,30
04	+ Öffentlich-rechtliche Leistungsentgelte	6,00	0,00	65,00	-65,00
05	+ Privatrechtliche Leistungsentgelte	35,79	0,00	35,79	-35,79
06	+ Kostenerstattungen, Kostenumlagen	6.791,38	9.000,00	12.083,33	-3.083,33
07	+ Sonstige Einzahlungen	22.552,70	7.800,00	36.931,76	-29.131,76
09	= Einzahlungen aus laufender Verwaltungstätigkeit	591.105,27	582.900,00	727.490,18	-144.590,18
10	- Personalauszahlungen	-368.670,69	-351.100,00	-528.444,54	177.344,54
12	- Auszahlungen für Sach- und Dienstleistungen	-578.690,21	-836.200,00	-702.661,85	-133.538,15
14	- Transferauszahlungen	-658.135,44	-718.000,00	-814.791,43	96.791,43
15	- Sonstige Auszahlungen	-81.033,02	-105.700,00	-128.384,90	22.684,90
16	= Auszahlungen aus laufender Verwaltungstätigkeit	-1.686.529,36	-2.011.000,00	-2.174.282,72	163.282,72
17	= Saldo aus laufender Verwaltungstätigkeit (Zeilen 9 und 16)	-1.095.424,09	-1.428.100,00	-1.446.792,54	18.692,54
18	+ Zuwendungen für Investitionsmaßnahmen	263.839,00	1.341.500,00	281.813,00	1.059.687,00
19	+ Einzahlungen aus der Veräußerung von Sachanlagen	59.080,84	0,00	0,00	0,00
23	= Einzahlungen aus Investitionstätigkeit	322.919,84	1.341.500,00	281.813,00	1.059.687,00
25	- Auszahlungen für Baumaßnahmen	-196.242,06	-2.568.000,00	-267.765,23	-2.300.234,77
26	- Auszahlungen für den Erwerb von bew. Anlageverm.	-283.669,90	-70.000,00	-276.460,45	206.460,45
30	= Auszahlungen aus Investitionstätigkeit	-479.911,96	-2.638.000,00	-544.225,68	-2.093.774,32
31	= Saldo aus Investitionstätigkeit (Zeilen 23 und 30)	-156.992,12	-1.296.500,00	-262.412,68	-1.034.087,32
32	= Finanzmittelüberschuss/ -fehlbetrag (Zeilen 17 und 31)	-1.252.416,21	-2.724.600,00	-1.709.205,22	-1.015.394,78

Jahresabschluss der Gemeinde Wenden zum 31.12.2022

Teilergebnishaushalt 03.002. Hauptschule



03. Schulträgeraufgaben
03.002. Hauptschule

Nr.	Bezeichnung	Ergebnis 2021	Fortg. Ansatz 2022	Ergebnis 2022	Vergl. Fortg. Ansatz-Ergebnis
02	+ Zuwendungen und allgemeine Umlagen	85.864,72	0,00	238,53	-238,53
04	+ Öffentlich-rechtliche Leistungsentgelte	0,00	0,00	36,00	-36,00
10	= Ordentliche Erträge	85.864,72	0,00	274,53	-274,53
14	- Bilanzielle Abschreibungen	-139.428,08	0,00	-386,91	386,91
17	= Ordentliche Aufwendungen	-139.428,08	0,00	-386,91	386,91
18	= Ordentliches Ergebnis (Zeilen 10 und 17)	-53.563,36	0,00	-112,38	112,38
21	= Finanzergebnis (Zeilen 19 und 20)	0,00	0,00	0,00	0,00
22	= Ergebnis der laufenden Verwaltungstätigkeit (Zeilen 18 und 21)	-53.563,36	0,00	-112,38	112,38
25	= Außerordentliches Ergebnis (Zeilen 23 und 24)	0,00	0,00	0,00	0,00
26	= Jahresergebnis (Zeilen 22 und 25)	-53.563,36	0,00	-112,38	112,38
29	= Teilergebnis (Zeilen 26, 27, 28)	-53.563,36	0,00	-112,38	112,38

Jahresabschluss der Gemeinde Wenden zum 31.12.2022

Teilfinanzrechnung 03.002. Hauptschule



03. Schulträgeraufgaben
03.002. Hauptschule

Nr.	Bezeichnung	Ergebnis 2021	Fortg. Ansatz 2022	Ergebnis 2022	Vergl. Fortg. Ansatz-Ergebnis
04	+ Öffentlich-rechtliche Leistungsentgelte	0,00	0,00	36,00	-36,00
09	= Einzahlungen aus laufender Verwaltungstätigkeit	0,00	0,00	36,00	-36,00
16	= Auszahlungen aus laufender Verwaltungstätigkeit	0,00	0,00	0,00	0,00
17	= Saldo aus laufender Verwaltungstätigkeit (Zeilen 9 und 16)	0,00	0,00	36,00	-36,00
23	= Einzahlungen aus Investitionstätigkeit	0,00	0,00	0,00	0,00
30	= Auszahlungen aus Investitionstätigkeit	0,00	0,00	0,00	0,00
31	= Saldo aus Investitionstätigkeit (Zeilen 23 und 30)	0,00	0,00	0,00	0,00
32	= Finanzmittelüberschuss/ -fehlbetrag (Zeilen 17 und 31)	0,00	0,00	36,00	-36,00

Jahresabschluss der Gemeinde Wenden zum 31.12.2022

Teilergebnishaushalt 03.003. Realschule



03. Schulträgeraufgaben
03.003. Realschule

Nr.	Bezeichnung	Ergebnis 2021	Fortg. Ansatz 2022	Ergebnis 2022	Vergl. Fortg. Ansatz-Ergebnis
02	+ Zuwendungen und allgemeine Umlagen	68.989,43	0,00	191,63	-191,63
10	= Ordentliche Erträge	68.989,43	0,00	191,63	-191,63
14	- Bilanzielle Abschreibungen	-127.013,22	0,00	-352,81	352,81
17	= Ordentliche Aufwendungen	-127.013,22	0,00	-352,81	352,81
18	= Ordentliches Ergebnis (Zeilen 10 und 17)	-58.023,79	0,00	-161,18	161,18
21	= Finanzergebnis (Zeilen 19 und 20)	0,00	0,00	0,00	0,00
22	= Ergebnis der laufenden Verwaltungstätigkeit (Zeilen 18 und 21)	-58.023,79	0,00	-161,18	161,18
25	= Außerordentliches Ergebnis (Zeilen 23 und 24)	0,00	0,00	0,00	0,00
26	= Jahresergebnis (Zeilen 22 und 25)	-58.023,79	0,00	-161,18	161,18
29	= Teilergebnis (Zeilen 26, 27, 28)	-58.023,79	0,00	-161,18	161,18

Jahresabschluss der Gemeinde Wenden zum 31.12.2022

Teilfinanzrechnung 03.003. Realschule



03. Schulträgeraufgaben
03.003. Realschule

Nr.	Bezeichnung	Ergebnis 2021	Fortg. Ansatz 2022	Ergebnis 2022	Vergl. Fortg. Ansatz-Ergebnis
09	= Einzahlungen aus laufender Verwaltungstätigkeit	0,00	0,00	0,00	0,00
16	= Auszahlungen aus laufender Verwaltungstätigkeit	0,00	0,00	0,00	0,00
17	= Saldo aus laufender Verwaltungstätigkeit (Zeilen 9 und 16)	0,00	0,00	0,00	0,00
23	= Einzahlungen aus Investitionstätigkeit	0,00	0,00	0,00	0,00
30	= Auszahlungen aus Investitionstätigkeit	0,00	0,00	0,00	0,00
31	= Saldo aus Investitionstätigkeit (Zeilen 23 und 30)	0,00	0,00	0,00	0,00
32	= Finanzmittelüberschuss/ -fehlbetrag (Zeilen 17 und 31)	0,00	0,00	0,00	0,00

Jahresabschluss der Gemeinde Wenden zum 31.12.2022

Teilergebnishaushalt 03.004. Allgemeine Schulverwaltung



03. Schulträgeraufgaben
03.004. Allgemeine Schulverwaltung

Nr.	Bezeichnung	Ergebnis 2021	Fortg. Ansatz 2022	Ergebnis 2022	Vergl. Fortg. Ansatz-Ergebnis
02	+ Zuwendungen und allgemeine Umlagen	0,00	36.500,00	37.253,30	-753,30
05	+ Privatrechtliche Leistungsentgelte	9.600,00	10.000,00	9.600,00	400,00
10	= Ordentliche Erträge	9.600,00	46.500,00	46.853,30	-353,30
11	- Personalaufwendungen	-117.830,74	-99.500,00	-88.594,01	-10.905,99
13	- Aufwendungen für Sach- und Dienstleistungen	-62,71	0,00	-5.760,34	5.760,34
15	- Transferaufwendungen	-16.050,00	-90.000,00	-78.967,48	-11.032,52
16	- Sonstige Aufwendungen	-2.998,80	-13.000,00	-7.827,82	-5.172,18
17	= Ordentliche Aufwendungen	-136.942,25	-202.500,00	-181.149,65	-21.350,35
18	= Ordentliches Ergebnis (Zeilen 10 und 17)	-127.342,25	-156.000,00	-134.296,35	-21.703,65
21	= Finanzergebnis (Zeilen 19 und 20)	0,00	0,00	0,00	0,00
22	= Ergebnis der laufenden Verwaltungstätigkeit (Zeilen 18 und 21)	-127.342,25	-156.000,00	-134.296,35	-21.703,65
25	= Außerordentliches Ergebnis (Zeilen 23 und 24)	0,00	0,00	0,00	0,00
26	= Jahresergebnis (Zeilen 22 und 25)	-127.342,25	-156.000,00	-134.296,35	-21.703,65
29	= Teilergebnis (Zeilen 26, 27, 28)	-127.342,25	-156.000,00	-134.296,35	-21.703,65

Jahresabschluss der Gemeinde Wenden zum 31.12.2022

Teilfinanzrechnung 03.004. Allgemeine Schulverwaltung



03. Schulträgeraufgaben
03.004. Allgemeine Schulverwaltung

Nr.	Bezeichnung	Ergebnis 2021	Fortg. Ansatz 2022	Ergebnis 2022	Vergl. Fortg. Ansatz-Ergebnis
02	+ Zuwendungen und allgemeine Umlagen	0,00	36.500,00	37.253,30	-753,30
05	+ Privatrechtliche Leistungsentgelte	9.600,00	10.000,00	9.600,00	400,00
09	= Einzahlungen aus laufender Verwaltungstätigkeit	9.600,00	46.500,00	46.853,30	-353,30
10	- Personalauszahlungen	-96.277,17	-74.000,00	-88.594,01	14.594,01
12	- Auszahlungen für Sach- und Dienstleistungen	-62,71	0,00	-5.760,34	5.760,34
14	- Transferausszahlungen	-16.050,00	-90.000,00	-70.335,00	-19.665,00
15	- Sonstige Auszahlungen	-2.998,80	-13.000,00	-5.247,90	-7.752,10
16	= Auszahlungen aus laufender Verwaltungstätigkeit	-115.388,68	-177.000,00	-169.937,25	-7.062,75
17	= Saldo aus laufender Verwaltungstätigkeit (Zeilen 9 und 16)	-105.788,68	-130.500,00	-123.083,95	-7.416,05
18	+ Zuwendungen für Investitionsmaßnahmen	180.920,54	236.000,00	222.378,85	13.621,15
19	+ Einzahlungen aus der Veräußerung von Sachanlagen	146.444,94	0,00	0,00	0,00
23	= Einzahlungen aus Investitionstätigkeit	327.365,48	236.000,00	222.378,85	13.621,15
25	- Auszahlungen für Baumaßnahmen	0,00	0,00	-1.363,15	1.363,15
26	- Auszahlungen für den Erwerb von bew. Anlageverm.	-76.364,56	-385.000,00	0,00	-385.000,00
30	= Auszahlungen aus Investitionstätigkeit	-76.364,56	-385.000,00	-1.363,15	-383.636,85
31	= Saldo aus Investitionstätigkeit (Zeilen 23 und 30)	251.000,92	-149.000,00	221.015,70	-370.015,70
32	= Finanzmittelüberschuss/ -fehlbetrag (Zeilen 17 und 31)	145.212,24	-279.500,00	97.931,75	-377.431,75

Jahresabschluss der Gemeinde Wenden zum 31.12.2022

Teilergebnishaushalt 03.005. Schülerbeförderung



03. Schulträgeraufgaben
03.005. Schülerbeförderung

Nr.	Bezeichnung	Ergebnis 2021	Fortg. Ansatz 2022	Ergebnis 2022	Vergl. Fortg. Ansatz-Ergebnis
06	+ Kostenerstattungen und Kostenumlagen	27.354,60	0,00	24.307,20	-24.307,20
10	= Ordentliche Erträge	27.354,60	0,00	24.307,20	-24.307,20
11	- Personalaufwendungen	-23.702,22	-24.900,00	-20.182,86	-4.717,14
13	- Aufwendungen für Sach- und Dienstleistungen	-760.073,48	-885.000,00	-751.272,67	-133.727,33
16	- Sonstige Aufwendungen	-27,00	-2.500,00	-43,20	-2.456,80
17	= Ordentliche Aufwendungen	-783.802,70	-912.400,00	-771.498,73	-140.901,27
18	= Ordentliches Ergebnis (Zeilen 10 und 17)	-756.448,10	-912.400,00	-747.191,53	-165.208,47
21	= Finanzergebnis (Zeilen 19 und 20)	0,00	0,00	0,00	0,00
22	= Ergebnis der laufenden Verwaltungstätigkeit (Zeilen 18 und 21)	-756.448,10	-912.400,00	-747.191,53	-165.208,47
25	= Außerordentliches Ergebnis (Zeilen 23 und 24)	0,00	0,00	0,00	0,00
26	= Jahresergebnis (Zeilen 22 und 25)	-756.448,10	-912.400,00	-747.191,53	-165.208,47
29	= Teilergebnis (Zeilen 26, 27, 28)	-756.448,10	-912.400,00	-747.191,53	-165.208,47

Jahresabschluss der Gemeinde Wenden zum 31.12.2022

Teilfinanzrechnung 03.005. Schülerbeförderung



03. Schulträgeraufgaben
03.005. Schülerbeförderung

Nr.	Bezeichnung	Ergebnis 2021	Fortg. Ansatz 2022	Ergebnis 2022	Vergl. Fortg. Ansatz-Ergebnis
06	+ Kostenerstattungen, Kostenumlagen	19.485,60	0,00	32.176,20	-32.176,20
09	= Einzahlungen aus laufender Verwaltungstätigkeit	19.485,60	0,00	32.176,20	-32.176,20
10	- Personalauszahlungen	-23.702,22	-24.900,00	-20.182,86	-4.717,14
12	- Auszahlungen für Sach- und Dienstleistungen	-743.315,96	-885.000,00	-843.151,37	-41.848,63
15	- Sonstige Auszahlungen	0,00	-2.500,00	-70,20	-2.429,80
16	= Auszahlungen aus laufender Verwaltungstätigkeit	-767.018,18	-912.400,00	-863.404,43	-48.995,57
17	= Saldo aus laufender Verwaltungstätigkeit (Zeilen 9 und 16)	-747.532,58	-912.400,00	-831.228,23	-81.171,77
23	= Einzahlungen aus Investitionstätigkeit	0,00	0,00	0,00	0,00
30	= Auszahlungen aus Investitionstätigkeit	0,00	0,00	0,00	0,00
31	= Saldo aus Investitionstätigkeit (Zeilen 23 und 30)	0,00	0,00	0,00	0,00
32	= Finanzmittelüberschuss/ -fehlbetrag (Zeilen 17 und 31)	-747.532,58	-912.400,00	-831.228,23	-81.171,77

Jahresabschluss der Gemeinde Wenden zum 31.12.2022

Teilergebnishaushalt 03.006. Gesamtschule



03. Schulträgeraufgaben
03.006. Gesamtschule

Nr.	Bezeichnung	Ergebnis 2021	Fortg. Ansatz 2022	Ergebnis 2022	Vergl. Fortg. Ansatz-Ergebnis
02	+ Zuwendungen und allgemeine Umlagen	313.553,29	594.030,00	459.576,86	134.453,14
04	+ Öffentlich-rechtliche Leistungsentgelte	615,00	0,00	1.304,00	-1.304,00
06	+ Kostenerstattungen und Kostenumlagen	703,86	0,00	6.859,80	-6.859,80
07	+ Sonstige ordentliche Erträge	7.356,21	49.000,00	74.988,33	-25.988,33
08	+ Aktivierte Eigenleistungen	0,00	10.300,00	3.275,00	7.025,00
10	= Ordentliche Erträge	322.228,36	653.330,00	546.003,99	107.326,01
11	- Personalaufwendungen	-237.450,86	-239.810,00	-261.673,97	21.863,97
13	- Aufwendungen für Sach- und Dienstleistungen	-529.701,41	-894.000,00	-487.326,76	-406.673,24
14	- Bilanzielle Abschreibungen	-109.245,23	-346.300,00	-450.330,29	104.030,29
16	- Sonstige Aufwendungen	-121.941,36	-162.000,00	-167.842,31	5.842,31
17	= Ordentliche Aufwendungen	-998.338,86	-1.642.110,00	-1.367.173,33	-274.936,67
18	= Ordentliches Ergebnis (Zeilen 10 und 17)	-676.110,50	-988.780,00	-821.169,34	-167.610,66
21	= Finanzergebnis (Zeilen 19 und 20)	0,00	0,00	0,00	0,00
22	= Ergebnis der laufenden Verwaltungstätigkeit (Zeilen 18 und 21)	-676.110,50	-988.780,00	-821.169,34	-167.610,66
25	= Außerordentliches Ergebnis (Zeilen 23 und 24)	0,00	0,00	0,00	0,00
26	= Jahresergebnis (Zeilen 22 und 25)	-676.110,50	-988.780,00	-821.169,34	-167.610,66
28	- Aufwendungen aus internen Leistungsbeziehungen	-4.809,25	-6.800,00	-11.141,75	4.341,75
29	= Teilergebnis (Zeilen 26, 27, 28)	-680.919,75	-995.580,00	-832.311,09	-163.268,91

Jahresabschluss der Gemeinde Wenden zum 31.12.2022

Teilfinanzrechnung 03.006. Gesamtschule



03. Schulträgeraufgaben
03.006. Gesamtschule

Nr.	Bezeichnung	Ergebnis 2021	Fortg. Ansatz 2022	Ergebnis 2022	Vergl. Fortg. Ansatz-Ergebnis
02	+ Zuwendungen und allgemeine Umlagen	15.373,20	3.330,00	4.510,00	-1.180,00
04	+ Öffentlich-rechtliche Leistungsentgelte	615,00	0,00	1.304,00	-1.304,00
06	+ Kostenerstattungen, Kostenumlagen	744,15	0,00	6.344,56	-6.344,56
07	+ Sonstige Einzahlungen	7.356,21	49.000,00	74.984,57	-25.984,57
09	= Einzahlungen aus laufender Verwaltungstätigkeit	24.088,56	52.330,00	87.143,13	-34.813,13
10	- Personalauszahlungen	-235.393,25	-239.400,00	-256.669,69	17.269,69
12	- Auszahlungen für Sach- und Dienstleistungen	-494.630,52	-689.000,00	-500.022,23	-188.977,77
15	- Sonstige Auszahlungen	-121.127,69	-164.400,00	-172.874,50	8.474,50
16	= Auszahlungen aus laufender Verwaltungstätigkeit	-851.151,46	-1.092.800,00	-929.566,42	-163.233,58
17	= Saldo aus laufender Verwaltungstätigkeit (Zeilen 9 und 16)	-827.062,90	-1.040.470,00	-842.423,29	-198.046,71
18	+ Zuwendungen für Investitionsmaßnahmen	223.308,00	350.000,00	236.415,00	113.585,00
19	+ Einzahlungen aus der Veräußerung von Sachanlagen	0,00	0,00	1.530,21	-1.530,21
23	= Einzahlungen aus Investitionstätigkeit	223.308,00	350.000,00	237.945,21	112.054,79
25	- Auszahlungen für Baumaßnahmen	-72.194,65	-910.000,00	-54.774,86	-855.225,14
26	- Auszahlungen für den Erwerb von bew. Anlageverm.	-528.287,45	-35.000,00	-259.892,86	224.892,86
30	= Auszahlungen aus Investitionstätigkeit	-600.482,10	-945.000,00	-314.667,72	-630.332,28
31	= Saldo aus Investitionstätigkeit (Zeilen 23 und 30)	-377.174,10	-595.000,00	-76.722,51	-518.277,49
32	= Finanzmittelüberschuss/ -fehlbetrag (Zeilen 17 und 31)	-1.204.237,00	-1.635.470,00	-919.145,80	-716.324,20

Jahresabschluss der Gemeinde Wenden zum 31.12.2022

Teilergebnishaushalt 04. Kultur und Wissenschaft



04. Kultur und Wissenschaft

Nr.	Bezeichnung	Ergebnis 2021	Fortg. Ansatz 2022	Ergebnis 2022	Vergl. Fortg. Ansatz-Ergebnis
02	+ Zuwendungen und allgemeine Umlagen	16.719,21	30.300,00	28.343,43	1.956,57
04	+ Öffentlich-rechtliche Leistungsentgelte	102.896,77	124.100,00	103.897,38	20.202,62
05	+ Privatrechtliche Leistungsentgelte	429,34	9.400,00	289,34	9.110,66
06	+ Kostenerstattungen und Kostenumlagen	92.507,14	125.800,00	94.713,94	31.086,06
07	+ Sonstige ordentliche Erträge	30.700,00	4.900,00	0,00	4.900,00
09	+/- Bestandsveränderungen	-144,51	0,00	-135,62	135,62
10	= Ordentliche Erträge	243.107,95	294.500,00	227.108,47	67.391,53
11	- Personalaufwendungen	-432.195,14	-440.350,00	-477.100,90	36.750,90
13	- Aufwendungen für Sach- und Dienstleistungen	-45.453,29	-99.300,00	-172.876,36	73.576,36
14	- Bilanzielle Abschreibungen	-67.928,93	-67.900,00	-47.114,37	-20.785,63
15	- Transferaufwendungen	-136.080,35	-150.200,00	-138.750,00	-11.450,00
16	- Sonstige Aufwendungen	-10.842,15	-43.500,00	-12.271,99	-31.228,01
17	= Ordentliche Aufwendungen	-692.499,86	-801.250,00	-848.113,62	46.863,62
18	= Ordentliches Ergebnis (Zeilen 10 und 17)	-449.391,91	-506.750,00	-621.005,15	114.255,15
21	= Finanzergebnis (Zeilen 19 und 20)	0,00	0,00	0,00	0,00
22	= Ergebnis der laufenden Verwaltungstätigkeit (Zeilen 18 und 21)	-449.391,91	-506.750,00	-621.005,15	114.255,15
25	= Außerordentliches Ergebnis (Zeilen 23 und 24)	0,00	0,00	0,00	0,00
26	= Jahresergebnis (Zeilen 22 und 25)	-449.391,91	-506.750,00	-621.005,15	114.255,15
28	- Aufwendungen aus internen Leistungsbeziehungen	-7.647,00	-11.600,00	-16.430,75	4.830,75
29	= Teilergebnis (Zeilen 26, 27, 28)	-457.038,91	-518.350,00	-637.435,90	119.085,90

Jahresabschluss der Gemeinde Wenden zum 31.12.2022

Teilfinanzrechnung 04. Kultur und Wissenschaft



04. Kultur und Wissenschaft

Nr.	Bezeichnung	Ergebnis 2021	Fortg. Ansatz 2022	Ergebnis 2022	Vergl. Fortg. Ansatz-Ergebnis
02	+ Zuwendungen und allgemeine Umlagen	13.245,00	20.300,00	18.761,50	1.538,50
04	+ Öffentlich-rechtliche Leistungsentgelte	103.089,32	124.100,00	103.926,88	20.173,12
05	+ Privatrechtliche Leistungsentgelte	269,34	9.400,00	289,34	9.110,66
06	+ Kostenerstattungen, Kostenumlagen	1.905,15	125.800,00	116.094,18	9.705,82
07	+ Sonstige Einzahlungen	2.730,07	4.900,00	21.491,24	-16.591,24
09	= Einzahlungen aus laufender Verwaltungstätigkeit	121.238,88	284.500,00	260.563,14	23.936,86
10	- Personalauszahlungen	-377.197,04	-437.000,00	-475.710,45	38.710,45
12	- Auszahlungen für Sach- und Dienstleistungen	-42.046,11	-79.300,00	-169.416,69	90.116,69
14	- Transferauszahlungen	-136.205,35	-150.200,00	-138.750,00	-11.450,00
15	- Sonstige Auszahlungen	-11.172,44	-57.100,00	-13.158,03	-43.941,97
16	= Auszahlungen aus laufender Verwaltungstätigkeit	-566.620,94	-723.600,00	-797.035,17	73.435,17
17	= Saldo aus laufender Verwaltungstätigkeit (Zeilen 9 und 16)	-445.382,06	-439.100,00	-536.472,03	97.372,03
18	+ Zuwendungen für Investitionsmaßnahmen	0,00	13.500,00	0,00	13.500,00
23	= Einzahlungen aus Investitionstätigkeit	0,00	13.500,00	0,00	13.500,00
25	- Auszahlungen für Baumaßnahmen	-18.136,96	-10.000,00	-11.404,20	1.404,20
26	- Auszahlungen für den Erwerb von bew. Anlageverm.	0,00	-37.000,00	-4.361,31	-32.638,69
27	- Auszahlungen für den Erwerb von Finanzanlagen	0,00	0,00	-35.000,00	35.000,00
30	= Auszahlungen aus Investitionstätigkeit	-18.136,96	-47.000,00	-50.765,51	3.765,51
31	= Saldo aus Investitionstätigkeit (Zeilen 23 und 30)	-18.136,96	-33.500,00	-50.765,51	17.265,51
32	= Finanzmittelüberschuss/ -fehlbetrag (Zeilen 17 und 31)	-463.519,02	-472.600,00	-587.237,54	114.637,54

Jahresabschluss der Gemeinde Wenden zum 31.12.2022

Teilergebnishaushalt 04.001. Allgemeine Kulturförderung, Heimatpflege



04. Kultur und Wissenschaft
04.001. Allgemeine Kulturförderung, Heimatpflege

Nr.	Bezeichnung	Ergebnis 2021	Fortg. Ansatz 2022	Ergebnis 2022	Vergl. Fortg. Ansatz-Ergebnis
02	+ Zuwendungen und allgemeine Umlagen	10.000,00	16.300,00	3.888,59	12.411,41
04	+ Öffentlich-rechtliche Leistungsentgelte	600,00	4.100,00	0,00	4.100,00
05	+ Privatrechtliche Leistungsentgelte	429,34	9.400,00	289,34	9.110,66
06	+ Kostenerstattungen und Kostenumlagen	45.022,01	45.800,00	45.590,59	209,41
07	+ Sonstige ordentliche Erträge	2.700,00	4.900,00	0,00	4.900,00
09	+/- Bestandsveränderungen	-144,51	0,00	-135,62	135,62
10	= Ordentliche Erträge	58.606,84	80.500,00	49.632,90	30.867,10
11	- Personalaufwendungen	-104.945,38	-108.350,00	-106.812,57	-1.537,43
13	- Aufwendungen für Sach- und Dienstleistungen	-13.151,69	-47.500,00	-125.393,31	77.893,31
14	- Bilanzielle Abschreibungen	-24.160,63	-24.100,00	-24.160,63	60,63
15	- Transferaufwendungen	-136.080,35	-149.200,00	-138.750,00	-10.450,00
16	- Sonstige Aufwendungen	-2.003,01	-34.800,00	-6.629,33	-28.170,67
17	= Ordentliche Aufwendungen	-280.341,06	-363.950,00	-401.745,84	37.795,84
18	= Ordentliches Ergebnis (Zeilen 10 und 17)	-221.734,22	-283.450,00	-352.112,94	68.662,94
21	= Finanzergebnis (Zeilen 19 und 20)	0,00	0,00	0,00	0,00
22	= Ergebnis der laufenden Verwaltungstätigkeit (Zeilen 18 und 21)	-221.734,22	-283.450,00	-352.112,94	68.662,94
25	= Außerordentliches Ergebnis (Zeilen 23 und 24)	0,00	0,00	0,00	0,00
26	= Jahresergebnis (Zeilen 22 und 25)	-221.734,22	-283.450,00	-352.112,94	68.662,94
28	- Aufwendungen aus internen Leistungsbeziehungen	-6.996,50	-8.400,00	-12.803,25	4.403,25
29	= Teilergebnis (Zeilen 26, 27, 28)	-228.730,72	-291.850,00	-364.916,19	73.066,19

Jahresabschluss der Gemeinde Wenden zum 31.12.2022

Teilfinanzrechnung 04.001. Allgemeine Kulturförderung, Heimatpflege



04. Kultur und Wissenschaft
04.001. Allgemeine Kulturförderung, Heimatpflege

Nr.	Bezeichnung	Ergebnis 2021	Fortg. Ansatz 2022	Ergebnis 2022	Vergl. Fortg. Ansatz-Ergebnis
02	+ Zuwendungen und allgemeine Umlagen	10.000,00	16.300,00	3.888,59	12.411,41
04	+ Öffentlich-rechtliche Leistungsentgelte	600,00	4.100,00	0,00	4.100,00
05	+ Privatrechtliche Leistungsentgelte	269,34	9.400,00	289,34	9.110,66
06	+ Kostenerstattungen, Kostenumlagen	256,01	45.800,00	67.682,88	-21.882,88
07	+ Sonstige Einzahlungen	2.730,07	4.900,00	20,26	4.879,74
09	= Einzahlungen aus laufender Verwaltungstätigkeit	13.855,42	80.500,00	71.881,07	8.618,93
10	- Personalauszahlungen	-101.920,26	-105.000,00	-105.428,29	428,29
12	- Auszahlungen für Sach- und Dienstleistungen	-13.865,41	-37.500,00	-124.630,76	87.130,76
14	- Transferausszahlungen	-136.205,35	-149.200,00	-138.750,00	-10.450,00
15	- Sonstige Auszahlungen	-2.230,51	-45.400,00	-6.464,48	-38.935,52
16	= Auszahlungen aus laufender Verwaltungstätigkeit	-254.221,53	-337.100,00	-375.273,53	38.173,53
17	= Saldo aus laufender Verwaltungstätigkeit (Zeilen 9 und 16)	-240.366,11	-256.600,00	-303.392,46	46.792,46
23	= Einzahlungen aus Investitionstätigkeit	0,00	0,00	0,00	0,00
26	- Auszahlungen für den Erwerb von bew. Anlageverm.	0,00	-20.000,00	0,00	-20.000,00
27	- Auszahlungen für den Erwerb von Finanzanlagen	0,00	0,00	-35.000,00	35.000,00
30	= Auszahlungen aus Investitionstätigkeit	0,00	-20.000,00	-35.000,00	15.000,00
31	= Saldo aus Investitionstätigkeit (Zeilen 23 und 30)	0,00	-20.000,00	-35.000,00	15.000,00
32	= Finanzmittelüberschuss/ -fehlbetrag (Zeilen 17 und 31)	-240.366,11	-276.600,00	-338.392,46	61.792,46

Jahresabschluss der Gemeinde Wenden zum 31.12.2022

Teilergebnishaushalt 04.002. Musikschule



04. Kultur und Wissenschaft
04.002. Musikschule

Nr.	Bezeichnung	Ergebnis 2021	Fortg. Ansatz 2022	Ergebnis 2022	Vergl. Fortg. Ansatz-Ergebnis
02	+ Zuwendungen und allgemeine Umlagen	6.719,21	14.000,00	24.454,84	-10.454,84
04	+ Öffentlich-rechtliche Leistungsentgelte	102.296,77	120.000,00	103.897,38	16.102,62
06	+ Kostenerstattungen und Kostenumlagen	47.485,13	80.000,00	49.123,35	30.876,65
07	+ Sonstige ordentliche Erträge	28.000,00	0,00	0,00	0,00
10	= Ordentliche Erträge	184.501,11	214.000,00	177.475,57	36.524,43
11	- Personalaufwendungen	-327.249,76	-332.000,00	-370.288,33	38.288,33
13	- Aufwendungen für Sach- und Dienstleistungen	-32.301,60	-51.800,00	-47.483,05	-4.316,95
14	- Bilanzielle Abschreibungen	-43.768,30	-43.800,00	-22.953,74	-20.846,26
15	- Transferaufwendungen	0,00	-1.000,00	0,00	-1.000,00
16	- Sonstige Aufwendungen	-8.839,14	-8.700,00	-5.642,66	-3.057,34
17	= Ordentliche Aufwendungen	-412.158,80	-437.300,00	-446.367,78	9.067,78
18	= Ordentliches Ergebnis (Zeilen 10 und 17)	-227.657,69	-223.300,00	-268.892,21	45.592,21
21	= Finanzergebnis (Zeilen 19 und 20)	0,00	0,00	0,00	0,00
22	= Ergebnis der laufenden Verwaltungstätigkeit (Zeilen 18 und 21)	-227.657,69	-223.300,00	-268.892,21	45.592,21
25	= Außerordentliches Ergebnis (Zeilen 23 und 24)	0,00	0,00	0,00	0,00
26	= Jahresergebnis (Zeilen 22 und 25)	-227.657,69	-223.300,00	-268.892,21	45.592,21
28	- Aufwendungen aus internen Leistungsbeziehungen	-650,50	-3.200,00	-3.627,50	427,50
29	= Teilergebnis (Zeilen 26, 27, 28)	-228.308,19	-226.500,00	-272.519,71	46.019,71

Jahresabschluss der Gemeinde Wenden zum 31.12.2022

Teilfinanzrechnung 04.002. Musikschule



04. Kultur und Wissenschaft
04.002. Musikschule

Nr.	Bezeichnung	Ergebnis 2021	Fortg. Ansatz 2022	Ergebnis 2022	Vergl. Fortg. Ansatz-Ergebnis
02	+ Zuwendungen und allgemeine Umlagen	3.245,00	4.000,00	14.872,91	-10.872,91
04	+ Öffentlich-rechtliche Leistungsentgelte	102.489,32	120.000,00	103.926,88	16.073,12
06	+ Kostenerstattungen, Kostenumlagen	1.649,14	80.000,00	48.411,30	31.588,70
07	+ Sonstige Einzahlungen	0,00	0,00	21.470,98	-21.470,98
09	= Einzahlungen aus laufender Verwaltungstätigkeit	107.383,46	204.000,00	188.682,07	15.317,93
10	- Personalauszahlungen	-275.276,78	-332.000,00	-370.282,16	38.282,16
12	- Auszahlungen für Sach- und Dienstleistungen	-28.180,70	-41.800,00	-44.785,93	2.985,93
14	- Transferausszahlungen	0,00	-1.000,00	0,00	-1.000,00
15	- Sonstige Auszahlungen	-8.941,93	-11.700,00	-6.693,55	-5.006,45
16	= Auszahlungen aus laufender Verwaltungstätigkeit	-312.399,41	-386.500,00	-421.761,64	35.261,64
17	= Saldo aus laufender Verwaltungstätigkeit (Zeilen 9 und 16)	-205.015,95	-182.500,00	-233.079,57	50.579,57
18	+ Zuwendungen für Investitionsmaßnahmen	0,00	13.500,00	0,00	13.500,00
23	= Einzahlungen aus Investitionstätigkeit	0,00	13.500,00	0,00	13.500,00
25	- Auszahlungen für Baumaßnahmen	-18.136,96	-10.000,00	-11.404,20	1.404,20
26	- Auszahlungen für den Erwerb von bew. Anlageverm.	0,00	-17.000,00	-4.361,31	-12.638,69
30	= Auszahlungen aus Investitionstätigkeit	-18.136,96	-27.000,00	-15.765,51	-11.234,49
31	= Saldo aus Investitionstätigkeit (Zeilen 23 und 30)	-18.136,96	-13.500,00	-15.765,51	2.265,51
32	= Finanzmittelüberschuss/ -fehlbetrag (Zeilen 17 und 31)	-223.152,91	-196.000,00	-248.845,08	52.845,08

Jahresabschluss der Gemeinde Wenden zum 31.12.2022

Teilergebnishaushalt 05. Soziale Leistungen



05. Soziale Leistungen

Nr.	Bezeichnung	Ergebnis 2021	Fortg. Ansatz 2022	Ergebnis 2022	Vergl. Fortg. Ansatz-Ergebnis
02	+ Zuwendungen und allgemeine Umlagen	0,00	1.500,00	1.407,95	92,05
03	+ Sonstige Transfererträge	0,00	400,00	0,00	400,00
06	+ Kostenerstattungen und Kostenumlagen	809.791,87	626.000,00	1.293.782,18	-667.782,18
07	+ Sonstige ordentliche Erträge	364,28	0,00	0,00	0,00
10	= Ordentliche Erträge	810.156,15	627.900,00	1.295.190,13	-667.290,13
11	- Personalaufwendungen	-293.681,75	-330.800,00	-297.132,87	-33.667,13
13	- Aufwendungen für Sach- und Dienstleistungen	-2.254,19	-16.000,00	-4.787,93	-11.212,07
15	- Transferaufwendungen	-542.642,63	-923.000,00	-737.479,62	-185.520,38
16	- Sonstige Aufwendungen	-7.014,28	-20.000,00	-6.732,05	-13.267,95
17	= Ordentliche Aufwendungen	-845.592,85	-1.289.800,00	-1.046.132,47	-243.667,53
18	= Ordentliches Ergebnis (Zeilen 10 und 17)	-35.436,70	-661.900,00	249.057,66	-910.957,66
21	= Finanzergebnis (Zeilen 19 und 20)	0,00	0,00	0,00	0,00
22	= Ergebnis der laufenden Verwaltungstätigkeit (Zeilen 18 und 21)	-35.436,70	-661.900,00	249.057,66	-910.957,66
25	= Außerordentliches Ergebnis (Zeilen 23 und 24)	0,00	0,00	0,00	0,00
26	= Jahresergebnis (Zeilen 22 und 25)	-35.436,70	-661.900,00	249.057,66	-910.957,66
28	- Aufwendungen aus internen Leistungsbeziehungen	-3.902,00	-4.300,00	-18.064,25	13.764,25
29	= Teilergebnis (Zeilen 26, 27, 28)	-39.338,70	-666.200,00	230.993,41	-897.193,41

Jahresabschluss der Gemeinde Wenden zum 31.12.2022

Teilfinanzrechnung 05. Soziale Leistungen



05. Soziale Leistungen

Nr.	Bezeichnung	Ergebnis 2021	Fortg. Ansatz 2022	Ergebnis 2022	Vergl. Fortg. Ansatz-Ergebnis
02	+ Zuwendungen und allgemeine Umlagen	0,00	1.500,00	1.407,95	92,05
03	+ Sonstige Transfereinzahlungen	0,00	400,00	0,00	400,00
06	+ Kostenerstattungen, Kostenumlagen	861.576,79	626.000,00	1.426.498,37	-800.498,37
09	= Einzahlungen aus laufender Verwaltungstätigkeit	861.576,79	627.900,00	1.427.906,32	-800.006,32
10	- Personalauszahlungen	-289.402,21	-325.700,00	-295.696,82	-30.003,18
12	- Auszahlungen für Sach- und Dienstleistungen	-2.084,19	-15.000,00	-3.931,04	-11.068,96
14	- Transferausszahlungen	-532.276,05	-923.000,00	-725.329,60	-197.670,40
15	- Sonstige Auszahlungen	-2.550,00	-21.600,00	-15.066,59	-6.533,41
16	= Auszahlungen aus laufender Verwaltungstätigkeit	-826.312,45	-1.285.300,00	-1.040.024,05	-245.275,95
17	= Saldo aus laufender Verwaltungstätigkeit (Zeilen 9 und 16)	35.264,34	-657.400,00	387.882,27	-1.045.282,27
23	= Einzahlungen aus Investitionstätigkeit	0,00	0,00	0,00	0,00
30	= Auszahlungen aus Investitionstätigkeit	0,00	0,00	0,00	0,00
31	= Saldo aus Investitionstätigkeit (Zeilen 23 und 30)	0,00	0,00	0,00	0,00
32	= Finanzmittelüberschuss/ -fehlbetrag (Zeilen 17 und 31)	35.264,34	-657.400,00	387.882,27	-1.045.282,27

Jahresabschluss der Gemeinde Wenden zum 31.12.2022

Teilergebnishaushalt 05.001. Hilfen bei Einkommensdefiziten



05. Soziale Leistungen
05.001. Hilfen bei Einkommensdefiziten

Nr.	Bezeichnung	Ergebnis 2021	Fortg. Ansatz 2022	Ergebnis 2022	Vergl. Fortg. Ansatz-Ergebnis
10	= Ordentliche Erträge	0,00	0,00	0,00	0,00
11	- Personalaufwendungen	-91.263,24	-109.400,00	-74.977,53	-34.422,47
15	- Transferaufwendungen	0,00	-1.000,00	0,00	-1.000,00
17	= Ordentliche Aufwendungen	-91.263,24	-110.400,00	-74.977,53	-35.422,47
18	= Ordentliches Ergebnis (Zeilen 10 und 17)	-91.263,24	-110.400,00	-74.977,53	-35.422,47
21	= Finanzergebnis (Zeilen 19 und 20)	0,00	0,00	0,00	0,00
22	= Ergebnis der laufenden Verwaltungstätigkeit (Zeilen 18 und 21)	-91.263,24	-110.400,00	-74.977,53	-35.422,47
25	= Außerordentliches Ergebnis (Zeilen 23 und 24)	0,00	0,00	0,00	0,00
26	= Jahresergebnis (Zeilen 22 und 25)	-91.263,24	-110.400,00	-74.977,53	-35.422,47
29	= Teilergebnis (Zeilen 26, 27, 28)	-91.263,24	-110.400,00	-74.977,53	-35.422,47

Jahresabschluss der Gemeinde Wenden zum 31.12.2022

Teilfinanzrechnung 05.001. Hilfen bei Einkommensdefiziten



05. Soziale Leistungen
05.001. Hilfen bei Einkommensdefiziten

Nr.	Bezeichnung	Ergebnis 2021	Fortg. Ansatz 2022	Ergebnis 2022	Vergl. Fortg. Ansatz-Ergebnis
09	= Einzahlungen aus laufender Verwaltungstätigkeit	0,00	0,00	0,00	0,00
10	- Personalauszahlungen	-88.968,91	-106.700,00	-74.403,11	-32.296,89
14	- Transferausszahlungen	0,00	-1.000,00	0,00	-1.000,00
16	= Auszahlungen aus laufender Verwaltungstätigkeit	-88.968,91	-107.700,00	-74.403,11	-33.296,89
17	= Saldo aus laufender Verwaltungstätigkeit (Zeilen 9 und 16)	-88.968,91	-107.700,00	-74.403,11	-33.296,89
23	= Einzahlungen aus Investitionstätigkeit	0,00	0,00	0,00	0,00
30	= Auszahlungen aus Investitionstätigkeit	0,00	0,00	0,00	0,00
31	= Saldo aus Investitionstätigkeit (Zeilen 23 und 30)	0,00	0,00	0,00	0,00
32	= Finanzmittelüberschuss/ -fehlbetrag (Zeilen 17 und 31)	-88.968,91	-107.700,00	-74.403,11	-33.296,89

Jahresabschluss der Gemeinde Wenden zum 31.12.2022

Teilergebnishaushalt 05.002. Hilfen für Asylbewerber



05. Soziale Leistungen
05.002. Hilfen für Asylbewerber

Nr.	Bezeichnung	Ergebnis 2021	Fortg. Ansatz 2022	Ergebnis 2022	Vergl. Fortg. Ansatz-Ergebnis
03	+ Sonstige Transfererträge	0,00	400,00	0,00	400,00
06	+ Kostenerstattungen und Kostenumlagen	809.791,87	612.000,00	1.279.782,18	-667.782,18
07	+ Sonstige ordentliche Erträge	364,28	0,00	0,00	0,00
10	= Ordentliche Erträge	810.156,15	612.400,00	1.279.782,18	-667.382,18
11	- Personalaufwendungen	-148.713,00	-170.900,00	-165.779,23	-5.120,77
13	- Aufwendungen für Sach- und Dienstleistungen	-359,29	-6.000,00	-1.654,10	-4.345,90
15	- Transferaufwendungen	-537.842,63	-917.000,00	-732.679,62	-184.320,38
16	- Sonstige Aufwendungen	-6.464,28	-10.000,00	-3.215,00	-6.785,00
17	= Ordentliche Aufwendungen	-693.379,20	-1.103.900,00	-903.327,95	-200.572,05
18	= Ordentliches Ergebnis (Zeilen 10 und 17)	116.776,95	-491.500,00	376.454,23	-867.954,23
21	= Finanzergebnis (Zeilen 19 und 20)	0,00	0,00	0,00	0,00
22	= Ergebnis der laufenden Verwaltungstätigkeit (Zeilen 18 und 21)	116.776,95	-491.500,00	376.454,23	-867.954,23
25	= Außerordentliches Ergebnis (Zeilen 23 und 24)	0,00	0,00	0,00	0,00
26	= Jahresergebnis (Zeilen 22 und 25)	116.776,95	-491.500,00	376.454,23	-867.954,23
28	- Aufwendungen aus internen Leistungsbeziehungen	-3.902,00	-4.300,00	-18.064,25	13.764,25
29	= Teilergebnis (Zeilen 26, 27, 28)	112.874,95	-495.800,00	358.389,98	-854.189,98

Jahresabschluss der Gemeinde Wenden zum 31.12.2022

Teilfinanzrechnung 05.002. Hilfen für Asylbewerber



05. Soziale Leistungen
05.002. Hilfen für Asylbewerber

Nr.	Bezeichnung	Ergebnis 2021	Fortg. Ansatz 2022	Ergebnis 2022	Vergl. Fortg. Ansatz-Ergebnis
03	+ Sonstige Transfereinzahlungen	0,00	400,00	0,00	400,00
06	+ Kostenerstattungen, Kostenumlagen	861.576,79	612.000,00	1.412.498,37	-800.498,37
09	= Einzahlungen aus laufender Verwaltungstätigkeit	861.576,79	612.400,00	1.412.498,37	-800.098,37
10	- Personalauszahlungen	-146.964,33	-168.800,00	-165.204,81	-3.595,19
12	- Auszahlungen für Sach- und Dienstleistungen	-359,29	-5.000,00	-1.654,10	-3.345,90
14	- Transferausszahlungen	-527.476,05	-917.000,00	-720.529,60	-196.470,40
15	- Sonstige Auszahlungen	-2.000,00	-11.600,00	-7.315,00	-4.285,00
16	= Auszahlungen aus laufender Verwaltungstätigkeit	-676.799,67	-1.102.400,00	-894.703,51	-207.696,49
17	= Saldo aus laufender Verwaltungstätigkeit (Zeilen 9 und 16)	184.777,12	-490.000,00	517.794,86	-1.007.794,86
23	= Einzahlungen aus Investitionstätigkeit	0,00	0,00	0,00	0,00
30	= Auszahlungen aus Investitionstätigkeit	0,00	0,00	0,00	0,00
31	= Saldo aus Investitionstätigkeit (Zeilen 23 und 30)	0,00	0,00	0,00	0,00
32	= Finanzmittelüberschuss/ -fehlbetrag (Zeilen 17 und 31)	184.777,12	-490.000,00	517.794,86	-1.007.794,86

Jahresabschluss der Gemeinde Wenden zum 31.12.2022

Teilergebnishaushalt 05.003. Hilfen zur Arbeit



05. Soziale Leistungen
05.003. Hilfen zur Arbeit

Nr.	Bezeichnung	Ergebnis 2021	Fortg. Ansatz 2022	Ergebnis 2022	Vergl. Fortg. Ansatz-Ergebnis
10	= Ordentliche Erträge	0,00	0,00	0,00	0,00
17	= Ordentliche Aufwendungen	0,00	0,00	0,00	0,00
18	= Ordentliches Ergebnis (Zeilen 10 und 17)	0,00	0,00	0,00	0,00
21	= Finanzergebnis (Zeilen 19 und 20)	0,00	0,00	0,00	0,00
22	= Ergebnis der laufenden Verwaltungstätigkeit (Zeilen 18 und 21)	0,00	0,00	0,00	0,00
25	= Außerordentliches Ergebnis (Zeilen 23 und 24)	0,00	0,00	0,00	0,00
26	= Jahresergebnis (Zeilen 22 und 25)	0,00	0,00	0,00	0,00
29	= Teilergebnis (Zeilen 26, 27, 28)	0,00	0,00	0,00	0,00

Jahresabschluss der Gemeinde Wenden zum 31.12.2022

Teilfinanzrechnung 05.003. Hilfen zur Arbeit



05. Soziale Leistungen
05.003. Hilfen zur Arbeit

Nr.	Bezeichnung	Ergebnis 2021	Fortg. Ansatz 2022	Ergebnis 2022	Vergl. Fortg. Ansatz-Ergebnis
09	= Einzahlungen aus laufender Verwaltungstätigkeit	0,00	0,00	0,00	0,00
16	= Auszahlungen aus laufender Verwaltungstätigkeit	0,00	0,00	0,00	0,00
17	= Saldo aus laufender Verwaltungstätigkeit (Zeilen 9 und 16)	0,00	0,00	0,00	0,00
23	= Einzahlungen aus Investitionstätigkeit	0,00	0,00	0,00	0,00
30	= Auszahlungen aus Investitionstätigkeit	0,00	0,00	0,00	0,00
31	= Saldo aus Investitionstätigkeit (Zeilen 23 und 30)	0,00	0,00	0,00	0,00
32	= Finanzmittelüberschuss/ -fehlbetrag (Zeilen 17 und 31)	0,00	0,00	0,00	0,00

Jahresabschluss der Gemeinde Wenden zum 31.12.2022

Teilergebnishaushalt 05.004. Rentenversicherungsangelegenheiten



05. Soziale Leistungen
05.004. Rentenversicherungsangelegenheiten

Nr.	Bezeichnung	Ergebnis 2021	Fortg. Ansatz 2022	Ergebnis 2022	Vergl. Fortg. Ansatz-Ergebnis
10	= Ordentliche Erträge	0,00	0,00	0,00	0,00
11	- Personalaufwendungen	-31.820,86	-30.700,00	-35.954,02	5.254,02
17	= Ordentliche Aufwendungen	-31.820,86	-30.700,00	-35.954,02	5.254,02
18	= Ordentliches Ergebnis (Zeilen 10 und 17)	-31.820,86	-30.700,00	-35.954,02	5.254,02
21	= Finanzergebnis (Zeilen 19 und 20)	0,00	0,00	0,00	0,00
22	= Ergebnis der laufenden Verwaltungstätigkeit (Zeilen 18 und 21)	-31.820,86	-30.700,00	-35.954,02	5.254,02
25	= Außerordentliches Ergebnis (Zeilen 23 und 24)	0,00	0,00	0,00	0,00
26	= Jahresergebnis (Zeilen 22 und 25)	-31.820,86	-30.700,00	-35.954,02	5.254,02
29	= Teilergebnis (Zeilen 26, 27, 28)	-31.820,86	-30.700,00	-35.954,02	5.254,02

Jahresabschluss der Gemeinde Wenden zum 31.12.2022

Teilfinanzrechnung 05.004. Rentenversicherungsangelegenheiten



05. Soziale Leistungen
05.004. Rentenversicherungsangelegenheiten

Nr.	Bezeichnung	Ergebnis 2021	Fortg. Ansatz 2022	Ergebnis 2022	Vergl. Fortg. Ansatz-Ergebnis
09	= Einzahlungen aus laufender Verwaltungstätigkeit	0,00	0,00	0,00	0,00
10	- Personalauszahlungen	-31.796,92	-30.700,00	-35.666,81	4.966,81
16	= Auszahlungen aus laufender Verwaltungstätigkeit	-31.796,92	-30.700,00	-35.666,81	4.966,81
17	= Saldo aus laufender Verwaltungstätigkeit (Zeilen 9 und 16)	-31.796,92	-30.700,00	-35.666,81	4.966,81
23	= Einzahlungen aus Investitionstätigkeit	0,00	0,00	0,00	0,00
30	= Auszahlungen aus Investitionstätigkeit	0,00	0,00	0,00	0,00
31	= Saldo aus Investitionstätigkeit (Zeilen 23 und 30)	0,00	0,00	0,00	0,00
32	= Finanzmittelüberschuss/ -fehlbetrag (Zeilen 17 und 31)	-31.796,92	-30.700,00	-35.666,81	4.966,81

Jahresabschluss der Gemeinde Wenden zum 31.12.2022

Teilergebnishaushalt 05.005. Sonstige Hilfen



05. Soziale Leistungen
05.005. Sonstige Hilfen

Nr.	Bezeichnung	Ergebnis 2021	Fortg. Ansatz 2022	Ergebnis 2022	Vergl. Fortg. Ansatz-Ergebnis
02	+ Zuwendungen und allgemeine Umlagen	0,00	1.500,00	1.407,95	92,05
06	+ Kostenerstattungen und Kostenumlagen	0,00	14.000,00	14.000,00	0,00
10	= Ordentliche Erträge	0,00	15.500,00	15.407,95	92,05
11	- Personalaufwendungen	-21.884,65	-19.800,00	-20.422,09	622,09
13	- Aufwendungen für Sach- und Dienstleistungen	-1.894,90	-10.000,00	-3.133,83	-6.866,17
15	- Transferaufwendungen	-4.800,00	-5.000,00	-4.800,00	-200,00
16	- Sonstige Aufwendungen	-550,00	-10.000,00	-3.517,05	-6.482,95
17	= Ordentliche Aufwendungen	-29.129,55	-44.800,00	-31.872,97	-12.927,03
18	= Ordentliches Ergebnis (Zeilen 10 und 17)	-29.129,55	-29.300,00	-16.465,02	-12.834,98
21	= Finanzergebnis (Zeilen 19 und 20)	0,00	0,00	0,00	0,00
22	= Ergebnis der laufenden Verwaltungstätigkeit (Zeilen 18 und 21)	-29.129,55	-29.300,00	-16.465,02	-12.834,98
25	= Außerordentliches Ergebnis (Zeilen 23 und 24)	0,00	0,00	0,00	0,00
26	= Jahresergebnis (Zeilen 22 und 25)	-29.129,55	-29.300,00	-16.465,02	-12.834,98
29	= Teilergebnis (Zeilen 26, 27, 28)	-29.129,55	-29.300,00	-16.465,02	-12.834,98

Jahresabschluss der Gemeinde Wenden zum 31.12.2022

Teilfinanzrechnung 05.005. Sonstige Hilfen



05. Soziale Leistungen
05.005. Sonstige Hilfen

Nr.	Bezeichnung	Ergebnis 2021	Fortg. Ansatz 2022	Ergebnis 2022	Vergl. Fortg. Ansatz-Ergebnis
02	+ Zuwendungen und allgemeine Umlagen	0,00	1.500,00	1.407,95	92,05
06	+ Kostenerstattungen, Kostenumlagen	0,00	14.000,00	14.000,00	0,00
09	= Einzahlungen aus laufender Verwaltungstätigkeit	0,00	15.500,00	15.407,95	92,05
10	- Personalauszahlungen	-21.672,05	-19.500,00	-20.422,09	922,09
12	- Auszahlungen für Sach- und Dienstleistungen	-1.724,90	-10.000,00	-2.276,94	-7.723,06
14	- Transferausszahlungen	-4.800,00	-5.000,00	-4.800,00	-200,00
15	- Sonstige Auszahlungen	-550,00	-10.000,00	-7.751,59	-2.248,41
16	= Auszahlungen aus laufender Verwaltungstätigkeit	-28.746,95	-44.500,00	-35.250,62	-9.249,38
17	= Saldo aus laufender Verwaltungstätigkeit (Zeilen 9 und 16)	-28.746,95	-29.000,00	-19.842,67	-9.157,33
23	= Einzahlungen aus Investitionstätigkeit	0,00	0,00	0,00	0,00
30	= Auszahlungen aus Investitionstätigkeit	0,00	0,00	0,00	0,00
31	= Saldo aus Investitionstätigkeit (Zeilen 23 und 30)	0,00	0,00	0,00	0,00
32	= Finanzmittelüberschuss/ -fehlbetrag (Zeilen 17 und 31)	-28.746,95	-29.000,00	-19.842,67	-9.157,33

Jahresabschluss der Gemeinde Wenden zum 31.12.2022

Teilergebnishaushalt 06. Kinder-, Jugend- und Familienhilfen



06. Kinder-, Jugend- und Familienhilfen

Nr.	Bezeichnung	Ergebnis 2021	Fortg. Ansatz 2022	Ergebnis 2022	Vergl. Fortg. Ansatz-Ergebnis
02	+ Zuwendungen und allgemeine Umlagen	50.210,38	72.400,00	69.943,60	2.456,40
05	+ Privatrechtliche Leistungsentgelte	168.792,77	150.000,00	251.568,29	-101.568,29
06	+ Kostenerstattungen und Kostenumlagen	3.274,55	20.000,00	4.210,33	15.789,67
08	+ Aktivierte Eigenleistungen	53.577,00	24.400,00	42.910,00	-18.510,00
10	= Ordentliche Erträge	275.854,70	266.800,00	368.632,22	-101.832,22
11	- Personalaufwendungen	-80.745,57	-87.300,00	-101.431,93	14.131,93
13	- Aufwendungen für Sach- und Dienstleistungen	-159.477,37	-230.500,00	-217.515,54	-12.984,46
14	- Bilanzielle Abschreibungen	-77.269,15	-76.300,00	-111.079,32	34.779,32
15	- Transferaufwendungen	729,54	-45.000,00	-18.387,51	-26.612,49
16	- Sonstige Aufwendungen	-19.615,26	-10.500,00	-7.318,88	-3.181,12
17	= Ordentliche Aufwendungen	-336.377,81	-449.600,00	-455.733,18	6.133,18
18	= Ordentliches Ergebnis (Zeilen 10 und 17)	-60.523,11	-182.800,00	-87.100,96	-95.699,04
21	= Finanzergebnis (Zeilen 19 und 20)	0,00	0,00	0,00	0,00
22	= Ergebnis der laufenden Verwaltungstätigkeit (Zeilen 18 und 21)	-60.523,11	-182.800,00	-87.100,96	-95.699,04
25	= Außerordentliches Ergebnis (Zeilen 23 und 24)	0,00	0,00	0,00	0,00
26	= Jahresergebnis (Zeilen 22 und 25)	-60.523,11	-182.800,00	-87.100,96	-95.699,04
28	- Aufwendungen aus internen Leistungsbeziehungen	-74.855,25	-88.900,00	-70.011,00	-18.889,00
29	= Teilergebnis (Zeilen 26, 27, 28)	-135.378,36	-271.700,00	-157.111,96	-114.588,04

Jahresabschluss der Gemeinde Wenden zum 31.12.2022

Teilfinanzrechnung 06. Kinder-, Jugend- und Familienhilfen



06. Kinder-, Jugend- und Familienhilfen

Nr.	Bezeichnung	Ergebnis 2021	Fortg. Ansatz 2022	Ergebnis 2022	Vergl. Fortg. Ansatz-Ergebnis
05	+ Privatrechtliche Leistungsentgelte	163.782,65	150.000,00	267.438,92	-117.438,92
06	+ Kostenerstattungen, Kostenumlagen	3.274,55	20.000,00	370,36	19.629,64
09	= Einzahlungen aus laufender Verwaltungstätigkeit	167.057,20	170.000,00	267.809,28	-97.809,28
10	- Personalauszahlungen	-80.745,57	-87.300,00	-100.034,38	12.734,38
12	- Auszahlungen für Sach- und Dienstleistungen	-147.088,23	-200.500,00	-175.739,01	-24.760,99
14	- Transferauszahlungen	-23.935,12	-45.000,00	-24.882,06	-20.117,94
15	- Sonstige Auszahlungen	-11.095,26	-33.300,00	-11.788,35	-21.511,65
16	= Auszahlungen aus laufender Verwaltungstätigkeit	-262.864,18	-366.100,00	-312.443,80	-53.656,20
17	= Saldo aus laufender Verwaltungstätigkeit (Zeilen 9 und 16)	-95.806,98	-196.100,00	-44.634,52	-151.465,48
18	+ Zuwendungen für Investitionsmaßnahmen	23.970,09	50.000,00	35.623,00	14.377,00
20	+ Einzahlungen aus der Veräußerung von Finanzanlagen	0,00	0,00	8.520,00	-8.520,00
23	= Einzahlungen aus Investitionstätigkeit	23.970,09	50.000,00	44.143,00	5.857,00
24	- Auszahlungen f. d. Erwerb v. Grundst u. Gebäuden	0,00	0,00	-4.944,71	4.944,71
25	- Auszahlungen für Baumaßnahmen	-839.552,25	-1.525.000,00	-1.233.909,71	-291.090,29
26	- Auszahlungen für den Erwerb von bew. Anlageverm.	0,00	0,00	-85.500,57	85.500,57
30	= Auszahlungen aus Investitionstätigkeit	-839.552,25	-1.525.000,00	-1.324.354,99	-200.645,01
31	= Saldo aus Investitionstätigkeit (Zeilen 23 und 30)	-815.582,16	-1.475.000,00	-1.280.211,99	-194.788,01
32	= Finanzmittelüberschuss/ -fehlbetrag (Zeilen 17 und 31)	-911.389,14	-1.671.100,00	-1.324.846,51	-346.253,49

Jahresabschluss der Gemeinde Wenden zum 31.12.2022

Teilergebnishaushalt 06.001. Tageseinrichtungen für Kinder



06. Kinder-, Jugend- und Familienhilfen
06.001. Tageseinrichtungen für Kinder

Nr.	Bezeichnung	Ergebnis 2021	Fortg. Ansatz 2022	Ergebnis 2022	Vergl. Fortg. Ansatz-Ergebnis
02	+ Zuwendungen und allgemeine Umlagen	42.424,50	42.400,00	51.015,61	-8.615,61
05	+ Privatrechtliche Leistungsentgelte	168.792,77	150.000,00	251.568,29	-101.568,29
06	+ Kostenerstattungen und Kostenumlagen	3.274,55	0,00	4.210,33	-4.210,33
08	+ Aktivierte Eigenleistungen	53.577,00	24.400,00	42.910,00	-18.510,00
10	= Ordentliche Erträge	268.068,82	216.800,00	349.704,23	-132.904,23
11	- Personalaufwendungen	-38.866,06	-46.100,00	-43.898,15	-2.201,85
13	- Aufwendungen für Sach- und Dienstleistungen	-131.081,20	-150.500,00	-165.964,65	15.464,65
14	- Bilanzielle Abschreibungen	-59.236,99	-58.200,00	-92.827,46	34.627,46
15	- Transferaufwendungen	729,54	-45.000,00	-18.387,51	-26.612,49
16	- Sonstige Aufwendungen	-19.615,26	-8.500,00	-7.318,88	-1.181,12
17	= Ordentliche Aufwendungen	-248.069,97	-308.300,00	-328.396,65	20.096,65
18	= Ordentliches Ergebnis (Zeilen 10 und 17)	19.998,85	-91.500,00	21.307,58	-112.807,58
21	= Finanzergebnis (Zeilen 19 und 20)	0,00	0,00	0,00	0,00
22	= Ergebnis der laufenden Verwaltungstätigkeit (Zeilen 18 und 21)	19.998,85	-91.500,00	21.307,58	-112.807,58
25	= Außerordentliches Ergebnis (Zeilen 23 und 24)	0,00	0,00	0,00	0,00
26	= Jahresergebnis (Zeilen 22 und 25)	19.998,85	-91.500,00	21.307,58	-112.807,58
28	- Aufwendungen aus internen Leistungsbeziehungen	-418,75	-700,00	-1.252,50	552,50
29	= Teilergebnis (Zeilen 26, 27, 28)	19.580,10	-92.200,00	20.055,08	-112.255,08

Jahresabschluss der Gemeinde Wenden zum 31.12.2022

Teilfinanzrechnung 06.001. Tageseinrichtungen für Kinder



06. Kinder-, Jugend- und Familienhilfen
06.001. Tageseinrichtungen für Kinder

Nr.	Bezeichnung	Ergebnis 2021	Fortg. Ansatz 2022	Ergebnis 2022	Vergl. Fortg. Ansatz-Ergebnis
05	+ Privatrechtliche Leistungsentgelte	163.782,65	150.000,00	267.438,92	-117.438,92
06	+ Kostenerstattungen, Kostenumlagen	3.274,55	0,00	370,36	-370,36
09	= Einzahlungen aus laufender Verwaltungstätigkeit	167.057,20	150.000,00	267.809,28	-117.809,28
10	- Personalauszahlungen	-38.866,06	-46.100,00	-43.898,15	-2.201,85
12	- Auszahlungen für Sach- und Dienstleistungen	-126.006,10	-150.500,00	-142.826,58	-7.673,42
14	- Transferauszahlungen	-23.935,12	-45.000,00	-24.882,06	-20.117,94
15	- Sonstige Auszahlungen	-11.095,26	-8.700,00	-11.788,35	3.088,35
16	= Auszahlungen aus laufender Verwaltungstätigkeit	-199.902,54	-250.300,00	-223.395,14	-26.904,86
17	= Saldo aus laufender Verwaltungstätigkeit (Zeilen 9 und 16)	-32.845,34	-100.300,00	44.414,14	-144.714,14
18	+ Zuwendungen für Investitionsmaßnahmen	23.970,09	0,00	0,00	0,00
20	+ Einzahlungen aus der Veräußerung von Finanzanlagen	0,00	0,00	8.520,00	-8.520,00
23	= Einzahlungen aus Investitionstätigkeit	23.970,09	0,00	8.520,00	-8.520,00
24	- Auszahlungen f. d. Erwerb v. Grundst u. Gebäuden	0,00	0,00	-4.944,71	4.944,71
25	- Auszahlungen für Baumaßnahmen	-819.009,93	-1.345.000,00	-1.224.791,25	-120.208,75
30	= Auszahlungen aus Investitionstätigkeit	-819.009,93	-1.345.000,00	-1.229.735,96	-115.264,04
31	= Saldo aus Investitionstätigkeit (Zeilen 23 und 30)	-795.039,84	-1.345.000,00	-1.221.215,96	-123.784,04
32	= Finanzmittelüberschuss/ -fehlbetrag (Zeilen 17 und 31)	-827.885,18	-1.445.300,00	-1.176.801,82	-268.498,18

Jahresabschluss der Gemeinde Wenden zum 31.12.2022

Teilergebnishaushalt 06.002. Kinder- und Jugendarbeit



06. Kinder-, Jugend- und Familienhilfen
06.002. Kinder- und Jugendarbeit

Nr.	Bezeichnung	Ergebnis 2021	Fortg. Ansatz 2022	Ergebnis 2022	Vergl. Fortg. Ansatz-Ergebnis
02	+ Zuwendungen und allgemeine Umlagen	7.785,88	30.000,00	18.927,99	11.072,01
06	+ Kostenerstattungen und Kostenumlagen	0,00	20.000,00	0,00	20.000,00
10	= Ordentliche Erträge	7.785,88	50.000,00	18.927,99	31.072,01
11	- Personalaufwendungen	-41.879,51	-41.200,00	-57.533,78	16.333,78
13	- Aufwendungen für Sach- und Dienstleistungen	-28.396,17	-80.000,00	-51.550,89	-28.449,11
14	- Bilanzielle Abschreibungen	-18.032,16	-18.100,00	-18.251,86	151,86
16	- Sonstige Aufwendungen	0,00	-2.000,00	0,00	-2.000,00
17	= Ordentliche Aufwendungen	-88.307,84	-141.300,00	-127.336,53	-13.963,47
18	= Ordentliches Ergebnis (Zeilen 10 und 17)	-80.521,96	-91.300,00	-108.408,54	17.108,54
21	= Finanzergebnis (Zeilen 19 und 20)	0,00	0,00	0,00	0,00
22	= Ergebnis der laufenden Verwaltungstätigkeit (Zeilen 18 und 21)	-80.521,96	-91.300,00	-108.408,54	17.108,54
25	= Außerordentliches Ergebnis (Zeilen 23 und 24)	0,00	0,00	0,00	0,00
26	= Jahresergebnis (Zeilen 22 und 25)	-80.521,96	-91.300,00	-108.408,54	17.108,54
28	- Aufwendungen aus internen Leistungsbeziehungen	-74.436,50	-88.200,00	-68.758,50	-19.441,50
29	= Teilergebnis (Zeilen 26, 27, 28)	-154.958,46	-179.500,00	-177.167,04	-2.332,96

Jahresabschluss der Gemeinde Wenden zum 31.12.2022

Teilfinanzrechnung 06.002. Kinder- und Jugendarbeit



06. Kinder-, Jugend- und Familienhilfen
06.002. Kinder- und Jugendarbeit

Nr.	Bezeichnung	Ergebnis 2021	Fortg. Ansatz 2022	Ergebnis 2022	Vergl. Fortg. Ansatz-Ergebnis
06	+ Kostenerstattungen, Kostenumlagen	0,00	20.000,00	0,00	20.000,00
09	= Einzahlungen aus laufender Verwaltungstätigkeit	0,00	20.000,00	0,00	20.000,00
10	- Personalauszahlungen	-41.879,51	-41.200,00	-56.136,23	14.936,23
12	- Auszahlungen für Sach- und Dienstleistungen	-21.082,13	-50.000,00	-32.912,43	-17.087,57
15	- Sonstige Auszahlungen	0,00	-24.600,00	0,00	-24.600,00
16	= Auszahlungen aus laufender Verwaltungstätigkeit	-62.961,64	-115.800,00	-89.048,66	-26.751,34
17	= Saldo aus laufender Verwaltungstätigkeit (Zeilen 9 und 16)	-62.961,64	-95.800,00	-89.048,66	-6.751,34
18	+ Zuwendungen für Investitionsmaßnahmen	0,00	50.000,00	35.623,00	14.377,00
23	= Einzahlungen aus Investitionstätigkeit	0,00	50.000,00	35.623,00	14.377,00
25	- Auszahlungen für Baumaßnahmen	-20.542,32	-180.000,00	-9.118,46	-170.881,54
26	- Auszahlungen für den Erwerb von bew. Anlageverm.	0,00	0,00	-85.500,57	85.500,57
30	= Auszahlungen aus Investitionstätigkeit	-20.542,32	-180.000,00	-94.619,03	-85.380,97
31	= Saldo aus Investitionstätigkeit (Zeilen 23 und 30)	-20.542,32	-130.000,00	-58.996,03	-71.003,97
32	= Finanzmittelüberschuss/ -fehlbetrag (Zeilen 17 und 31)	-83.503,96	-225.800,00	-148.044,69	-77.755,31

Jahresabschluss der Gemeinde Wenden zum 31.12.2022

Teilergebnishaushalt 08. Sportförderung



08. Sportförderung

Nr.	Bezeichnung	Ergebnis 2021	Fortg. Ansatz 2022	Ergebnis 2022	Vergl. Fortg. Ansatz-Ergebnis
02	+ Zuwendungen und allgemeine Umlagen	207.917,95	206.800,00	205.213,15	1.586,85
04	+ Öffentlich-rechtliche Leistungsentgelte	14.903,03	3.000,00	49.038,20	-46.038,20
06	+ Kostenerstattungen und Kostenumlagen	21.399,76	2.000,00	1.206,75	793,25
08	+ Aktivierte Eigenleistungen	2.383,00	3.100,00	4.135,00	-1.035,00
10	= Ordentliche Erträge	246.603,74	214.900,00	259.593,10	-44.693,10
11	- Personalaufwendungen	-197.478,02	-208.100,00	-198.076,15	-10.023,85
13	- Aufwendungen für Sach- und Dienstleistungen	-209.606,07	-207.000,00	-204.264,53	-2.735,47
14	- Bilanzielle Abschreibungen	-387.483,85	-387.900,00	-390.564,49	2.664,49
15	- Transferaufwendungen	-248.949,36	-206.000,00	-109.919,22	-96.080,78
16	- Sonstige Aufwendungen	-1.686,24	-2.000,00	-1.514,38	-485,62
17	= Ordentliche Aufwendungen	-1.045.203,54	-1.011.000,00	-904.338,77	-106.661,23
18	= Ordentliches Ergebnis (Zeilen 10 und 17)	-798.599,80	-796.100,00	-644.745,67	-151.354,33
21	= Finanzergebnis (Zeilen 19 und 20)	0,00	0,00	0,00	0,00
22	= Ergebnis der laufenden Verwaltungstätigkeit (Zeilen 18 und 21)	-798.599,80	-796.100,00	-644.745,67	-151.354,33
25	= Außerordentliches Ergebnis (Zeilen 23 und 24)	0,00	0,00	0,00	0,00
26	= Jahresergebnis (Zeilen 22 und 25)	-798.599,80	-796.100,00	-644.745,67	-151.354,33
28	- Aufwendungen aus internen Leistungsbeziehungen	-29,00	-600,00	-778,50	178,50
29	= Teilergebnis (Zeilen 26, 27, 28)	-798.628,80	-796.700,00	-645.524,17	-151.175,83

Jahresabschluss der Gemeinde Wenden zum 31.12.2022

Teilfinanzrechnung 08. Sportförderung



08. Sportförderung

Nr.	Bezeichnung	Ergebnis 2021	Fortg. Ansatz 2022	Ergebnis 2022	Vergl. Fortg. Ansatz-Ergebnis
02	+ Zuwendungen und allgemeine Umlagen	7.772,00	0,00	652,90	-652,90
04	+ Öffentlich-rechtliche Leistungsentgelte	8.444,51	3.000,00	47.957,45	-44.957,45
06	+ Kostenerstattungen, Kostenumlagen	22.960,91	2.000,00	1.206,75	793,25
09	= Einzahlungen aus laufender Verwaltungstätigkeit	39.177,42	5.000,00	49.817,10	-44.817,10
10	- Personalauszahlungen	-190.434,50	-199.800,00	-196.221,81	-3.578,19
12	- Auszahlungen für Sach- und Dienstleistungen	-190.473,97	-194.000,00	-190.555,05	-3.444,95
14	- Transferausszahlungen	-257.824,36	-206.000,00	-111.919,22	-94.080,78
15	- Sonstige Auszahlungen	-1.843,08	-2.600,00	-1.549,13	-1.050,87
16	= Auszahlungen aus laufender Verwaltungstätigkeit	-640.575,91	-602.400,00	-500.245,21	-102.154,79
17	= Saldo aus laufender Verwaltungstätigkeit (Zeilen 9 und 16)	-601.398,49	-597.400,00	-450.428,11	-146.971,89
18	+ Zuwendungen für Investitionsmaßnahmen	63.669,00	27.800,00	115.604,36	-87.804,36
23	= Einzahlungen aus Investitionstätigkeit	63.669,00	27.800,00	115.604,36	-87.804,36
25	- Auszahlungen für Baumaßnahmen	-117.786,83	-854.600,00	-89.470,49	-765.129,51
30	= Auszahlungen aus Investitionstätigkeit	-117.786,83	-854.600,00	-89.470,49	-765.129,51
31	= Saldo aus Investitionstätigkeit (Zeilen 23 und 30)	-54.117,83	-826.800,00	26.133,87	-852.933,87
32	= Finanzmittelüberschuss/ -fehlbetrag (Zeilen 17 und 31)	-655.516,32	-1.424.200,00	-424.294,24	-999.905,76

Jahresabschluss der Gemeinde Wenden zum 31.12.2022

Teilergebnishaushalt 08.001. Sporthallen



08. Sportförderung
08.001. Sporthallen

Nr.	Bezeichnung	Ergebnis 2021	Fortg. Ansatz 2022	Ergebnis 2022	Vergl. Fortg. Ansatz-Ergebnis
02	+ Zuwendungen und allgemeine Umlagen	98.010,04	75.700,00	83.560,50	-7.860,50
04	+ Öffentlich-rechtliche Leistungsentgelte	11.825,03	0,00	23.777,70	-23.777,70
06	+ Kostenerstattungen und Kostenumlagen	0,00	0,00	32,73	-32,73
08	+ Aktivierte Eigenleistungen	0,00	600,00	3.226,00	-2.626,00
10	= Ordentliche Erträge	109.835,07	76.300,00	110.596,93	-34.296,93
11	- Personalaufwendungen	-35.854,45	-37.300,00	-36.574,74	-725,26
13	- Aufwendungen für Sach- und Dienstleistungen	-117.112,01	-87.000,00	-105.606,72	18.606,72
14	- Bilanzielle Abschreibungen	-156.342,09	-156.300,00	-156.532,91	232,91
16	- Sonstige Aufwendungen	-1.616,74	-2.000,00	-1.486,58	-513,42
17	= Ordentliche Aufwendungen	-310.925,29	-282.600,00	-300.200,95	17.600,95
18	= Ordentliches Ergebnis (Zeilen 10 und 17)	-201.090,22	-206.300,00	-189.604,02	-16.695,98
21	= Finanzergebnis (Zeilen 19 und 20)	0,00	0,00	0,00	0,00
22	= Ergebnis der laufenden Verwaltungstätigkeit (Zeilen 18 und 21)	-201.090,22	-206.300,00	-189.604,02	-16.695,98
25	= Außerordentliches Ergebnis (Zeilen 23 und 24)	0,00	0,00	0,00	0,00
26	= Jahresergebnis (Zeilen 22 und 25)	-201.090,22	-206.300,00	-189.604,02	-16.695,98
29	= Teilergebnis (Zeilen 26, 27, 28)	-201.090,22	-206.300,00	-189.604,02	-16.695,98

Jahresabschluss der Gemeinde Wenden zum 31.12.2022

Teilfinanzrechnung 08.001. Sporthallen



08. Sportförderung
08.001. Sporthallen

Nr.	Bezeichnung	Ergebnis 2021	Fortg. Ansatz 2022	Ergebnis 2022	Vergl. Fortg. Ansatz-Ergebnis
02	+ Zuwendungen und allgemeine Umlagen	0,00	0,00	817,90	-817,90
04	+ Öffentlich-rechtliche Leistungsentgelte	5.369,51	0,00	23.734,95	-23.734,95
06	+ Kostenerstattungen, Kostenumlagen	0,00	0,00	32,73	-32,73
09	= Einzahlungen aus laufender Verwaltungstätigkeit	5.369,51	0,00	24.585,58	-24.585,58
10	- Personalauszahlungen	-35.444,11	-36.800,00	-36.574,74	-225,26
12	- Auszahlungen für Sach- und Dienstleistungen	-100.498,31	-78.000,00	-93.781,89	15.781,89
15	- Sonstige Auszahlungen	-1.616,74	-3.000,00	-1.486,58	-1.513,42
16	= Auszahlungen aus laufender Verwaltungstätigkeit	-137.559,16	-117.800,00	-131.843,21	14.043,21
17	= Saldo aus laufender Verwaltungstätigkeit (Zeilen 9 und 16)	-132.189,65	-117.800,00	-107.257,63	-10.542,37
18	+ Zuwendungen für Investitionsmaßnahmen	52.693,00	0,00	85.234,36	-85.234,36
23	= Einzahlungen aus Investitionstätigkeit	52.693,00	0,00	85.234,36	-85.234,36
25	- Auszahlungen für Baumaßnahmen	-3.868,67	-123.000,00	-31.515,91	-91.484,09
30	= Auszahlungen aus Investitionstätigkeit	-3.868,67	-123.000,00	-31.515,91	-91.484,09
31	= Saldo aus Investitionstätigkeit (Zeilen 23 und 30)	48.824,33	-123.000,00	53.718,45	-176.718,45
32	= Finanzmittelüberschuss/ -fehlbetrag (Zeilen 17 und 31)	-83.365,32	-240.800,00	-53.539,18	-187.260,82

Jahresabschluss der Gemeinde Wenden zum 31.12.2022

Teilergebnishaushalt 08.002. Sportplätze und Freianlagen



08. Sportförderung
08.002. Sportplätze und Freianlagen

Nr.	Bezeichnung	Ergebnis 2021	Fortg. Ansatz 2022	Ergebnis 2022	Vergl. Fortg. Ansatz-Ergebnis
02	+ Zuwendungen und allgemeine Umlagen	87.802,45	88.800,00	105.415,41	-16.615,41
04	+ Öffentlich-rechtliche Leistungsentgelte	2.940,00	3.000,00	2.940,00	60,00
06	+ Kostenerstattungen und Kostenumlagen	1.464,68	2.000,00	1.174,02	825,98
10	= Ordentliche Erträge	92.207,13	93.800,00	109.529,43	-15.729,43
11	- Personalaufwendungen	-32.555,44	-32.200,00	-20.876,50	-11.323,50
13	- Aufwendungen für Sach- und Dienstleistungen	-59.727,51	-51.500,00	-44.050,00	-7.450,00
14	- Bilanzielle Abschreibungen	-165.654,10	-166.100,00	-168.543,92	2.443,92
17	= Ordentliche Aufwendungen	-257.937,05	-249.800,00	-233.470,42	-16.329,58
18	= Ordentliches Ergebnis (Zeilen 10 und 17)	-165.729,92	-156.000,00	-123.940,99	-32.059,01
21	= Finanzergebnis (Zeilen 19 und 20)	0,00	0,00	0,00	0,00
22	= Ergebnis der laufenden Verwaltungstätigkeit (Zeilen 18 und 21)	-165.729,92	-156.000,00	-123.940,99	-32.059,01
25	= Außerordentliches Ergebnis (Zeilen 23 und 24)	0,00	0,00	0,00	0,00
26	= Jahresergebnis (Zeilen 22 und 25)	-165.729,92	-156.000,00	-123.940,99	-32.059,01
28	- Aufwendungen aus internen Leistungsbeziehungen	-29,00	-400,00	0,00	-400,00
29	= Teilergebnis (Zeilen 26, 27, 28)	-165.758,92	-156.400,00	-123.940,99	-32.459,01

Jahresabschluss der Gemeinde Wenden zum 31.12.2022

Teilfinanzrechnung 08.002. Sportplätze und Freianlagen



08. Sportförderung
08.002. Sportplätze und Freianlagen

Nr.	Bezeichnung	Ergebnis 2021	Fortg. Ansatz 2022	Ergebnis 2022	Vergl. Fortg. Ansatz-Ergebnis
04	+ Öffentlich-rechtliche Leistungsentgelte	2.940,00	3.000,00	2.840,00	160,00
06	+ Kostenerstattungen, Kostenumlagen	1.464,68	2.000,00	1.174,02	825,98
09	= Einzahlungen aus laufender Verwaltungstätigkeit	4.404,68	5.000,00	4.014,02	985,98
10	- Personalauszahlungen	-27.371,67	-26.000,00	-20.477,20	-5.522,80
12	- Auszahlungen für Sach- und Dienstleistungen	-55.058,82	-50.500,00	-48.718,69	-1.781,31
15	- Sonstige Auszahlungen	0,00	1.600,00	0,00	1.600,00
16	= Auszahlungen aus laufender Verwaltungstätigkeit	-82.430,49	-74.900,00	-69.195,89	-5.704,11
17	= Saldo aus laufender Verwaltungstätigkeit (Zeilen 9 und 16)	-78.025,81	-69.900,00	-65.181,87	-4.718,13
18	+ Zuwendungen für Investitionsmaßnahmen	0,00	27.800,00	17.615,00	10.185,00
23	= Einzahlungen aus Investitionstätigkeit	0,00	27.800,00	17.615,00	10.185,00
25	- Auszahlungen für Baumaßnahmen	0,00	-396.000,00	-29.631,00	-366.369,00
30	= Auszahlungen aus Investitionstätigkeit	0,00	-396.000,00	-29.631,00	-366.369,00
31	= Saldo aus Investitionstätigkeit (Zeilen 23 und 30)	0,00	-368.200,00	-12.016,00	-356.184,00
32	= Finanzmittelüberschuss/ -fehlbetrag (Zeilen 17 und 31)	-78.025,81	-438.100,00	-77.197,87	-360.902,13

Jahresabschluss der Gemeinde Wenden zum 31.12.2022

Teilergebnishaushalt 08.003. Bäder



08. Sportförderung
08.003. Bäder

Nr.	Bezeichnung	Ergebnis 2021	Fortg. Ansatz 2022	Ergebnis 2022	Vergl. Fortg. Ansatz-Ergebnis
02	+ Zuwendungen und allgemeine Umlagen	14.333,46	42.300,00	16.402,24	25.897,76
04	+ Öffentlich-rechtliche Leistungsentgelte	138,00	0,00	22.320,50	-22.320,50
06	+ Kostenerstattungen und Kostenumlagen	19.935,08	0,00	0,00	0,00
08	+ Aktivierte Eigenleistungen	2.383,00	2.500,00	909,00	1.591,00
10	= Ordentliche Erträge	36.789,54	44.800,00	39.631,74	5.168,26
11	- Personalaufwendungen	-122.411,05	-131.400,00	-132.094,01	694,01
13	- Aufwendungen für Sach- und Dienstleistungen	-24.295,34	-68.500,00	-54.607,81	-13.892,19
14	- Bilanzielle Abschreibungen	-65.487,66	-65.500,00	-65.487,66	-12,34
16	- Sonstige Aufwendungen	-69,50	0,00	-27,80	27,80
17	= Ordentliche Aufwendungen	-212.263,55	-265.400,00	-252.217,28	-13.182,72
18	= Ordentliches Ergebnis (Zeilen 10 und 17)	-175.474,01	-220.600,00	-212.585,54	-8.014,46
21	= Finanzergebnis (Zeilen 19 und 20)	0,00	0,00	0,00	0,00
22	= Ergebnis der laufenden Verwaltungstätigkeit (Zeilen 18 und 21)	-175.474,01	-220.600,00	-212.585,54	-8.014,46
25	= Außerordentliches Ergebnis (Zeilen 23 und 24)	0,00	0,00	0,00	0,00
26	= Jahresergebnis (Zeilen 22 und 25)	-175.474,01	-220.600,00	-212.585,54	-8.014,46
28	- Aufwendungen aus internen Leistungsbeziehungen	0,00	-200,00	-778,50	578,50
29	= Teilergebnis (Zeilen 26, 27, 28)	-175.474,01	-220.800,00	-213.364,04	-7.435,96

Jahresabschluss der Gemeinde Wenden zum 31.12.2022

Teilfinanzrechnung 08.003. Bäder



08. Sportförderung
08.003. Bäder

Nr.	Bezeichnung	Ergebnis 2021	Fortg. Ansatz 2022	Ergebnis 2022	Vergl. Fortg. Ansatz-Ergebnis
04	+ Öffentlich-rechtliche Leistungsentgelte	135,00	0,00	21.382,50	-21.382,50
06	+ Kostenerstattungen, Kostenumlagen	21.496,23	0,00	0,00	0,00
09	= Einzahlungen aus laufender Verwaltungstätigkeit	21.631,23	0,00	21.382,50	-21.382,50
10	- Personalauszahlungen	-122.261,05	-131.400,00	-131.637,22	237,22
12	- Auszahlungen für Sach- und Dienstleistungen	-26.445,63	-65.500,00	-48.054,47	-17.445,53
15	- Sonstige Auszahlungen	-226,34	-1.200,00	-62,55	-1.137,45
16	= Auszahlungen aus laufender Verwaltungstätigkeit	-148.933,02	-198.100,00	-179.754,24	-18.345,76
17	= Saldo aus laufender Verwaltungstätigkeit (Zeilen 9 und 16)	-127.301,79	-198.100,00	-158.371,74	-39.728,26
18	+ Zuwendungen für Investitionsmaßnahmen	10.976,00	0,00	12.755,00	-12.755,00
23	= Einzahlungen aus Investitionstätigkeit	10.976,00	0,00	12.755,00	-12.755,00
25	- Auszahlungen für Baumaßnahmen	-113.918,16	-335.600,00	-28.323,58	-307.276,42
30	= Auszahlungen aus Investitionstätigkeit	-113.918,16	-335.600,00	-28.323,58	-307.276,42
31	= Saldo aus Investitionstätigkeit (Zeilen 23 und 30)	-102.942,16	-335.600,00	-15.568,58	-320.031,42
32	= Finanzmittelüberschuss/ -fehlbetrag (Zeilen 17 und 31)	-230.243,95	-533.700,00	-173.940,32	-359.759,68

Jahresabschluss der Gemeinde Wenden zum 31.12.2022

Teilergebnishaushalt 08.004. Vereinsförderung



08. Sportförderung
08.004. Vereinsförderung

Nr.	Bezeichnung	Ergebnis 2021	Fortg. Ansatz 2022	Ergebnis 2022	Vergl. Fortg. Ansatz-Ergebnis
02	+ Zuwendungen und allgemeine Umlagen	7.772,00	0,00	-165,00	165,00
10	= Ordentliche Erträge	7.772,00	0,00	-165,00	165,00
11	- Personalaufwendungen	-6.657,08	-7.200,00	-8.530,90	1.330,90
13	- Aufwendungen für Sach- und Dienstleistungen	-8.471,21	0,00	0,00	0,00
15	- Transferaufwendungen	-248.949,36	-206.000,00	-109.919,22	-96.080,78
17	= Ordentliche Aufwendungen	-264.077,65	-213.200,00	-118.450,12	-94.749,88
18	= Ordentliches Ergebnis (Zeilen 10 und 17)	-256.305,65	-213.200,00	-118.615,12	-94.584,88
21	= Finanzergebnis (Zeilen 19 und 20)	0,00	0,00	0,00	0,00
22	= Ergebnis der laufenden Verwaltungstätigkeit (Zeilen 18 und 21)	-256.305,65	-213.200,00	-118.615,12	-94.584,88
25	= Außerordentliches Ergebnis (Zeilen 23 und 24)	0,00	0,00	0,00	0,00
26	= Jahresergebnis (Zeilen 22 und 25)	-256.305,65	-213.200,00	-118.615,12	-94.584,88
29	= Teilergebnis (Zeilen 26, 27, 28)	-256.305,65	-213.200,00	-118.615,12	-94.584,88

Jahresabschluss der Gemeinde Wenden zum 31.12.2022

Teilfinanzrechnung 08.004. Vereinsförderung



08. Sportförderung
08.004. Vereinsförderung

Nr.	Bezeichnung	Ergebnis 2021	Fortg. Ansatz 2022	Ergebnis 2022	Vergl. Fortg. Ansatz-Ergebnis
02	+ Zuwendungen und allgemeine Umlagen	7.772,00	0,00	-165,00	165,00
09	= Einzahlungen aus laufender Verwaltungstätigkeit	7.772,00	0,00	-165,00	165,00
10	- Personalauszahlungen	-5.357,67	-5.600,00	-7.532,65	1.932,65
12	- Auszahlungen für Sach- und Dienstleistungen	-8.471,21	0,00	0,00	0,00
14	- Transferausszahlungen	-257.824,36	-206.000,00	-111.919,22	-94.080,78
16	= Auszahlungen aus laufender Verwaltungstätigkeit	-271.653,24	-211.600,00	-119.451,87	-92.148,13
17	= Saldo aus laufender Verwaltungstätigkeit (Zeilen 9 und 16)	-263.881,24	-211.600,00	-119.616,87	-91.983,13
23	= Einzahlungen aus Investitionstätigkeit	0,00	0,00	0,00	0,00
30	= Auszahlungen aus Investitionstätigkeit	0,00	0,00	0,00	0,00
31	= Saldo aus Investitionstätigkeit (Zeilen 23 und 30)	0,00	0,00	0,00	0,00
32	= Finanzmittelüberschuss/ -fehlbetrag (Zeilen 17 und 31)	-263.881,24	-211.600,00	-119.616,87	-91.983,13

Jahresabschluss der Gemeinde Wenden zum 31.12.2022

Teilergebnishaushalt 09. Räumliche Planung und Entwicklung, Geoinformationssystem



09. Räumliche Planung und Entwicklung, Geoinformationssystem

Nr.	Bezeichnung	Ergebnis 2021	Fortg. Ansatz 2022	Ergebnis 2022	Vergl. Fortg. Ansatz-Ergebnis
02	+ Zuwendungen und allgemeine Umlagen	7.505,22	7.500,00	7.505,22	-5,22
06	+ Kostenerstattungen und Kostenumlagen	11.848,10	10.000,00	18.501,26	-8.501,26
07	+ Sonstige ordentliche Erträge	8.895,00	0,00	0,00	0,00
08	+ Aktivierte Eigenleistungen	0,00	5.400,00	0,00	5.400,00
10	= Ordentliche Erträge	28.248,32	22.900,00	26.006,48	-3.106,48
11	- Personalaufwendungen	-353.686,49	-361.300,00	-332.384,61	-28.915,39
13	- Aufwendungen für Sach- und Dienstleistungen	-132.111,77	-60.000,00	-32.274,43	-27.725,57
14	- Bilanzielle Abschreibungen	-13.577,57	-13.600,00	-13.577,57	-22,43
15	- Transferaufwendungen	-7.318,37	-15.000,00	-8.041,07	-6.958,93
16	- Sonstige Aufwendungen	-17.576,57	-65.000,00	-40.758,65	-24.241,35
17	= Ordentliche Aufwendungen	-524.270,77	-514.900,00	-427.036,33	-87.863,67
18	= Ordentliches Ergebnis (Zeilen 10 und 17)	-496.022,45	-492.000,00	-401.029,85	-90.970,15
21	= Finanzergebnis (Zeilen 19 und 20)	0,00	0,00	0,00	0,00
22	= Ergebnis der laufenden Verwaltungstätigkeit (Zeilen 18 und 21)	-496.022,45	-492.000,00	-401.029,85	-90.970,15
25	= Außerordentliches Ergebnis (Zeilen 23 und 24)	0,00	0,00	0,00	0,00
26	= Jahresergebnis (Zeilen 22 und 25)	-496.022,45	-492.000,00	-401.029,85	-90.970,15
29	= Teilergebnis (Zeilen 26, 27, 28)	-496.022,45	-492.000,00	-401.029,85	-90.970,15

Jahresabschluss der Gemeinde Wenden zum 31.12.2022

Teilfinanzrechnung 09. Räumliche Planung und Entwicklung, Geoinformationssystem



09. Räumliche Planung und Entwicklung, Geoinformationssystem

Nr.	Bezeichnung	Ergebnis 2021	Fortg. Ansatz 2022	Ergebnis 2022	Vergl. Fortg. Ansatz-Ergebnis
06	+ Kostenerstattungen, Kostenumlagen	25.274,65	10.000,00	14.880,05	-4.880,05
07	+ Sonstige Einzahlungen	8.895,00	0,00	0,00	0,00
09	= Einzahlungen aus laufender Verwaltungstätigkeit	34.169,65	10.000,00	14.880,05	-4.880,05
10	- Personalauszahlungen	-344.994,09	-351.100,00	-321.617,21	-29.482,79
12	- Auszahlungen für Sach- und Dienstleistungen	-168.466,50	-60.000,00	-32.274,43	-27.725,57
14	- Transferausszahlungen	-7.318,37	-15.000,00	-7.923,17	-7.076,83
15	- Sonstige Auszahlungen	-24.341,69	-65.000,00	-40.758,65	-24.241,35
16	= Auszahlungen aus laufender Verwaltungstätigkeit	-545.120,65	-491.100,00	-402.573,46	-88.526,54
17	= Saldo aus laufender Verwaltungstätigkeit (Zeilen 9 und 16)	-510.951,00	-481.100,00	-387.693,41	-93.406,59
18	+ Zuwendungen für Investitionsmaßnahmen	0,00	40.000,00	0,00	40.000,00
19	+ Einzahlungen aus der Veräußerung von Sachanlagen	498,50	0,00	0,00	0,00
23	= Einzahlungen aus Investitionstätigkeit	498,50	40.000,00	0,00	40.000,00
24	- Auszahlungen f. d. Erwerb v. Grundst u. Gebäuden	-1.467,00	-20.000,00	0,00	-20.000,00
25	- Auszahlungen für Baumaßnahmen	57.888,19	-285.000,00	-63.456,13	-221.543,87
30	= Auszahlungen aus Investitionstätigkeit	56.421,19	-305.000,00	-63.456,13	-241.543,87
31	= Saldo aus Investitionstätigkeit (Zeilen 23 und 30)	56.919,69	-265.000,00	-63.456,13	-201.543,87
32	= Finanzmittelüberschuss/ -fehlbetrag (Zeilen 17 und 31)	-454.031,31	-746.100,00	-451.149,54	-294.950,46

Jahresabschluss der Gemeinde Wenden zum 31.12.2022

Teilergebnishaushalt 09.001. Stadtplanung



09. Räumliche Planung und Entwicklung, Geoinformationssystem
09.001. Stadtplanung

Nr.	Bezeichnung	Ergebnis 2021	Fortg. Ansatz 2022	Ergebnis 2022	Vergl. Fortg. Ansatz-Ergebnis
08	+ Aktivierte Eigenleistungen	0,00	1.400,00	0,00	1.400,00
10	= Ordentliche Erträge	0,00	1.400,00	0,00	1.400,00
11	- Personalaufwendungen	-287.573,69	-294.200,00	-263.388,09	-30.811,91
13	- Aufwendungen für Sach- und Dienstleistungen	-102.932,62	-15.000,00	-4.129,13	-10.870,87
16	- Sonstige Aufwendungen	-5.214,86	-40.000,00	-15.787,31	-24.212,69
17	= Ordentliche Aufwendungen	-395.721,17	-349.200,00	-283.304,53	-65.895,47
18	= Ordentliches Ergebnis (Zeilen 10 und 17)	-395.721,17	-347.800,00	-283.304,53	-64.495,47
21	= Finanzergebnis (Zeilen 19 und 20)	0,00	0,00	0,00	0,00
22	= Ergebnis der laufenden Verwaltungstätigkeit (Zeilen 18 und 21)	-395.721,17	-347.800,00	-283.304,53	-64.495,47
25	= Außerordentliches Ergebnis (Zeilen 23 und 24)	0,00	0,00	0,00	0,00
26	= Jahresergebnis (Zeilen 22 und 25)	-395.721,17	-347.800,00	-283.304,53	-64.495,47
29	= Teilergebnis (Zeilen 26, 27, 28)	-395.721,17	-347.800,00	-283.304,53	-64.495,47

Jahresabschluss der Gemeinde Wenden zum 31.12.2022

Teilfinanzrechnung 09.001. Stadtplanung



09. Räumliche Planung und Entwicklung, Geoinformationssystem
09.001. Stadtplanung

Nr.	Bezeichnung	Ergebnis 2021	Fortg. Ansatz 2022	Ergebnis 2022	Vergl. Fortg. Ansatz-Ergebnis
06	+ Kostenerstattungen, Kostenumlagen	13.426,55	0,00	0,00	0,00
09	= Einzahlungen aus laufender Verwaltungstätigkeit	13.426,55	0,00	0,00	0,00
10	- Personalauszahlungen	-282.022,59	-287.800,00	-256.646,19	-31.153,81
12	- Auszahlungen für Sach- und Dienstleistungen	-139.156,59	-15.000,00	-4.129,13	-10.870,87
15	- Sonstige Auszahlungen	-5.214,86	-40.000,00	-15.787,31	-24.212,69
16	= Auszahlungen aus laufender Verwaltungstätigkeit	-426.394,04	-342.800,00	-276.562,63	-66.237,37
17	= Saldo aus laufender Verwaltungstätigkeit (Zeilen 9 und 16)	-412.967,49	-342.800,00	-276.562,63	-66.237,37
18	+ Zuwendungen für Investitionsmaßnahmen	0,00	40.000,00	0,00	40.000,00
23	= Einzahlungen aus Investitionstätigkeit	0,00	40.000,00	0,00	40.000,00
25	- Auszahlungen für Baumaßnahmen	57.888,19	-285.000,00	-63.456,13	-221.543,87
30	= Auszahlungen aus Investitionstätigkeit	57.888,19	-285.000,00	-63.456,13	-221.543,87
31	= Saldo aus Investitionstätigkeit (Zeilen 23 und 30)	57.888,19	-245.000,00	-63.456,13	-181.543,87
32	= Finanzmittelüberschuss/ -fehlbetrag (Zeilen 17 und 31)	-355.079,30	-587.800,00	-340.018,76	-247.781,24

Jahresabschluss der Gemeinde Wenden zum 31.12.2022

Teilergebnishaushalt 09.002. Dorfverschönerung, -erneuerung



09. Räumliche Planung und Entwicklung, Geoinformationssystem
09.002. Dorfverschönerung, -erneuerung

Nr.	Bezeichnung	Ergebnis 2021	Fortg. Ansatz 2022	Ergebnis 2022	Vergl. Fortg. Ansatz-Ergebnis
02	+ Zuwendungen und allgemeine Umlagen	7.505,22	7.500,00	7.505,22	-5,22
08	+ Aktivierte Eigenleistungen	0,00	4.000,00	0,00	4.000,00
10	= Ordentliche Erträge	7.505,22	11.500,00	7.505,22	3.994,78
11	- Personalaufwendungen	-14.081,69	-13.200,00	-13.112,33	-87,67
13	- Aufwendungen für Sach- und Dienstleistungen	-29.179,15	-45.000,00	-28.145,30	-16.854,70
14	- Bilanzielle Abschreibungen	-13.577,57	-13.600,00	-13.577,57	-22,43
15	- Transferaufwendungen	-7.318,37	-15.000,00	-8.041,07	-6.958,93
17	= Ordentliche Aufwendungen	-64.156,78	-86.800,00	-62.876,27	-23.923,73
18	= Ordentliches Ergebnis (Zeilen 10 und 17)	-56.651,56	-75.300,00	-55.371,05	-19.928,95
21	= Finanzergebnis (Zeilen 19 und 20)	0,00	0,00	0,00	0,00
22	= Ergebnis der laufenden Verwaltungstätigkeit (Zeilen 18 und 21)	-56.651,56	-75.300,00	-55.371,05	-19.928,95
25	= Außerordentliches Ergebnis (Zeilen 23 und 24)	0,00	0,00	0,00	0,00
26	= Jahresergebnis (Zeilen 22 und 25)	-56.651,56	-75.300,00	-55.371,05	-19.928,95
29	= Teilergebnis (Zeilen 26, 27, 28)	-56.651,56	-75.300,00	-55.371,05	-19.928,95

Jahresabschluss der Gemeinde Wenden zum 31.12.2022

Teilfinanzrechnung 09.002. Dorfverschönerung, -erneuerung



09. Räumliche Planung und Entwicklung, Geoinformationssystem
09.002. Dorfverschönerung, -erneuerung

Nr.	Bezeichnung	Ergebnis 2021	Fortg. Ansatz 2022	Ergebnis 2022	Vergl. Fortg. Ansatz-Ergebnis
09	= Einzahlungen aus laufender Verwaltungstätigkeit	0,00	0,00	0,00	0,00
10	- Personalauszahlungen	-10.940,39	-9.400,00	-9.086,83	-313,17
12	- Auszahlungen für Sach- und Dienstleistungen	-29.309,91	-45.000,00	-28.145,30	-16.854,70
14	- Transferausszahlungen	-7.318,37	-15.000,00	-7.923,17	-7.076,83
16	= Auszahlungen aus laufender Verwaltungstätigkeit	-47.568,67	-69.400,00	-45.155,30	-24.244,70
17	= Saldo aus laufender Verwaltungstätigkeit (Zeilen 9 und 16)	-47.568,67	-69.400,00	-45.155,30	-24.244,70
23	= Einzahlungen aus Investitionstätigkeit	0,00	0,00	0,00	0,00
24	- Auszahlungen f. d. Erwerb v. Grundst u. Gebäuden	-1.467,00	-20.000,00	0,00	-20.000,00
30	= Auszahlungen aus Investitionstätigkeit	-1.467,00	-20.000,00	0,00	-20.000,00
31	= Saldo aus Investitionstätigkeit (Zeilen 23 und 30)	-1.467,00	-20.000,00	0,00	-20.000,00
32	= Finanzmittelüberschuss/ -fehlbetrag (Zeilen 17 und 31)	-49.035,67	-89.400,00	-45.155,30	-44.244,70

Jahresabschluss der Gemeinde Wenden zum 31.12.2022

Teilergebnishaushalt 09.003. Grundstücksbezogene Leistungen



09. Räumliche Planung und Entwicklung, Geoinformationssystem
09.003. Grundstücksbezogene Leistungen

Nr.	Bezeichnung	Ergebnis 2021	Fortg. Ansatz 2022	Ergebnis 2022	Vergl. Fortg. Ansatz-Ergebnis
06	+ Kostenerstattungen und Kostenumlagen	11.848,10	10.000,00	18.501,26	-8.501,26
07	+ Sonstige ordentliche Erträge	8.895,00	0,00	0,00	0,00
10	= Ordentliche Erträge	20.743,10	10.000,00	18.501,26	-8.501,26
11	- Personalaufwendungen	-52.031,11	-53.900,00	-55.884,19	1.984,19
16	- Sonstige Aufwendungen	-12.361,71	-25.000,00	-24.971,34	-28,66
17	= Ordentliche Aufwendungen	-64.392,82	-78.900,00	-80.855,53	1.955,53
18	= Ordentliches Ergebnis (Zeilen 10 und 17)	-43.649,72	-68.900,00	-62.354,27	-6.545,73
21	= Finanzergebnis (Zeilen 19 und 20)	0,00	0,00	0,00	0,00
22	= Ergebnis der laufenden Verwaltungstätigkeit (Zeilen 18 und 21)	-43.649,72	-68.900,00	-62.354,27	-6.545,73
25	= Außerordentliches Ergebnis (Zeilen 23 und 24)	0,00	0,00	0,00	0,00
26	= Jahresergebnis (Zeilen 22 und 25)	-43.649,72	-68.900,00	-62.354,27	-6.545,73
29	= Teilergebnis (Zeilen 26, 27, 28)	-43.649,72	-68.900,00	-62.354,27	-6.545,73

Jahresabschluss der Gemeinde Wenden zum 31.12.2022

Teilfinanzrechnung 09.003. Grundstücksbezogene Leistungen



09. Räumliche Planung und Entwicklung, Geoinformationssystem
09.003. Grundstücksbezogene Leistungen

Nr.	Bezeichnung	Ergebnis 2021	Fortg. Ansatz 2022	Ergebnis 2022	Vergl. Fortg. Ansatz-Ergebnis
06	+ Kostenerstattungen, Kostenumlagen	11.848,10	10.000,00	14.880,05	-4.880,05
07	+ Sonstige Einzahlungen	8.895,00	0,00	0,00	0,00
09	= Einzahlungen aus laufender Verwaltungstätigkeit	20.743,10	10.000,00	14.880,05	-4.880,05
10	- Personalauszahlungen	-52.031,11	-53.900,00	-55.884,19	1.984,19
15	- Sonstige Auszahlungen	-19.126,83	-25.000,00	-24.971,34	-28,66
16	= Auszahlungen aus laufender Verwaltungstätigkeit	-71.157,94	-78.900,00	-80.855,53	1.955,53
17	= Saldo aus laufender Verwaltungstätigkeit (Zeilen 9 und 16)	-50.414,84	-68.900,00	-65.975,48	-2.924,52
19	+ Einzahlungen aus der Veräußerung von Sachanlagen	498,50	0,00	0,00	0,00
23	= Einzahlungen aus Investitionstätigkeit	498,50	0,00	0,00	0,00
30	= Auszahlungen aus Investitionstätigkeit	0,00	0,00	0,00	0,00
31	= Saldo aus Investitionstätigkeit (Zeilen 23 und 30)	498,50	0,00	0,00	0,00
32	= Finanzmittelüberschuss/ -fehlbetrag (Zeilen 17 und 31)	-49.916,34	-68.900,00	-65.975,48	-2.924,52

Jahresabschluss der Gemeinde Wenden zum 31.12.2022

Teilergebnishaushalt 10. Bauen und Wohnen



10. Bauen und Wohnen

Nr.	Bezeichnung	Ergebnis 2021	Fortg. Ansatz 2022	Ergebnis 2022	Vergl. Fortg. Ansatz-Ergebnis
02	+ Zuwendungen und allgemeine Umlagen	110.831,26	115.700,00	112.765,77	2.934,23
04	+ Öffentlich-rechtliche Leistungsentgelte	120.706,99	75.000,00	303.662,55	-228.662,55
05	+ Privatrechtliche Leistungsentgelte	0,00	0,00	821,72	-821,72
06	+ Kostenerstattungen und Kostenumlagen	5.243,87	0,00	205,76	-205,76
07	+ Sonstige ordentliche Erträge	67,04	0,00	-36,00	36,00
10	= Ordentliche Erträge	236.849,16	190.700,00	417.419,80	-226.719,80
11	- Personalaufwendungen	-160.153,24	-138.700,00	-141.828,44	3.128,44
13	- Aufwendungen für Sach- und Dienstleistungen	-227.362,01	-380.500,00	-324.124,24	-56.375,76
14	- Bilanzielle Abschreibungen	-265.072,93	-262.500,00	-267.823,20	5.323,20
16	- Sonstige Aufwendungen	-91.743,41	-151.000,00	-320.894,70	169.894,70
17	= Ordentliche Aufwendungen	-744.331,59	-932.700,00	-1.054.670,58	121.970,58
18	= Ordentliches Ergebnis (Zeilen 10 und 17)	-507.482,43	-742.000,00	-637.250,78	-104.749,22
19	+ Finanzerträge	2.480,00	2.000,00	1.240,00	760,00
21	= Finanzergebnis (Zeilen 19 und 20)	2.480,00	2.000,00	1.240,00	760,00
22	= Ergebnis der laufenden Verwaltungstätigkeit (Zeilen 18 und 21)	-505.002,43	-740.000,00	-636.010,78	-103.989,22
25	= Außerordentliches Ergebnis (Zeilen 23 und 24)	0,00	0,00	0,00	0,00
26	= Jahresergebnis (Zeilen 22 und 25)	-505.002,43	-740.000,00	-636.010,78	-103.989,22
29	= Teilergebnis (Zeilen 26, 27, 28)	-505.002,43	-740.000,00	-636.010,78	-103.989,22

Jahresabschluss der Gemeinde Wenden zum 31.12.2022

Teilfinanzrechnung 10. Bauen und Wohnen



10. Bauen und Wohnen

Nr.	Bezeichnung	Ergebnis 2021	Fortg. Ansatz 2022	Ergebnis 2022	Vergl. Fortg. Ansatz-Ergebnis
04	+ Öffentlich-rechtliche Leistungsentgelte	117.253,33	75.000,00	296.190,34	-221.190,34
05	+ Privatrechtliche Leistungsentgelte	0,00	0,00	605,12	-605,12
06	+ Kostenerstattungen, Kostenumlagen	4.989,35	0,00	578,15	-578,15
08	+ Zinsen und sonstige Finanzeinzahlungen	2.480,00	2.000,00	1.240,00	760,00
09	= Einzahlungen aus laufender Verwaltungstätigkeit	124.722,68	77.000,00	298.613,61	-221.613,61
10	- Personalauszahlungen	-147.421,59	-127.800,00	-131.993,04	4.193,04
12	- Auszahlungen für Sach- und Dienstleistungen	-210.432,78	-305.500,00	-253.094,06	-52.405,94
15	- Sonstige Auszahlungen	-78.522,10	-221.000,00	-317.372,83	96.372,83
16	= Auszahlungen aus laufender Verwaltungstätigkeit	-436.376,47	-654.300,00	-702.459,93	48.159,93
17	= Saldo aus laufender Verwaltungstätigkeit (Zeilen 9 und 16)	-311.653,79	-577.300,00	-403.846,32	-173.453,68
23	= Einzahlungen aus Investitionstätigkeit	0,00	0,00	0,00	0,00
25	- Auszahlungen für Baumaßnahmen	-36.009,14	-115.000,00	-60.048,95	-54.951,05
30	= Auszahlungen aus Investitionstätigkeit	-36.009,14	-115.000,00	-60.048,95	-54.951,05
31	= Saldo aus Investitionstätigkeit (Zeilen 23 und 30)	-36.009,14	-115.000,00	-60.048,95	-54.951,05
32	= Finanzmittelüberschuss/ -fehlbetrag (Zeilen 17 und 31)	-347.662,93	-692.300,00	-463.895,27	-228.404,73

Jahresabschluss der Gemeinde Wenden zum 31.12.2022

Teilfinanzrechnung 10.001. Bauaufsicht



10. Bauen und Wohnen
10.001. Bauaufsicht

Nr.	Bezeichnung	Ergebnis 2021	Fortg. Ansatz 2022	Ergebnis 2022	Vergl. Fortg. Ansatz-Ergebnis
09	= Einzahlungen aus laufender Verwaltungstätigkeit	0,00	0,00	0,00	0,00
10	- Personalauszahlungen	-64.781,39	-42.200,00	-50.850,03	8.650,03
16	= Auszahlungen aus laufender Verwaltungstätigkeit	-64.781,39	-42.200,00	-50.850,03	8.650,03
17	= Saldo aus laufender Verwaltungstätigkeit (Zeilen 9 und 16)	-64.781,39	-42.200,00	-50.850,03	8.650,03
23	= Einzahlungen aus Investitionstätigkeit	0,00	0,00	0,00	0,00
30	= Auszahlungen aus Investitionstätigkeit	0,00	0,00	0,00	0,00
31	= Saldo aus Investitionstätigkeit (Zeilen 23 und 30)	0,00	0,00	0,00	0,00
32	= Finanzmittelüberschuss/ -fehlbetrag (Zeilen 17 und 31)	-64.781,39	-42.200,00	-50.850,03	8.650,03

Jahresabschluss der Gemeinde Wenden zum 31.12.2022

Teilergebnishaushalt 10.002. Wohnungsförderung



10. Bauen und Wohnen
10.002. Wohnungsförderung

Nr.	Bezeichnung	Ergebnis 2021	Fortg. Ansatz 2022	Ergebnis 2022	Vergl. Fortg. Ansatz-Ergebnis
10	= Ordentliche Erträge	0,00	0,00	0,00	0,00
11	- Personalaufwendungen	-60.723,43	-70.300,00	-60.823,12	-9.476,88
17	= Ordentliche Aufwendungen	-60.723,43	-70.300,00	-60.823,12	-9.476,88
18	= Ordentliches Ergebnis (Zeilen 10 und 17)	-60.723,43	-70.300,00	-60.823,12	-9.476,88
19	+ Finanzerträge	2.480,00	2.000,00	1.240,00	760,00
21	= Finanzergebnis (Zeilen 19 und 20)	2.480,00	2.000,00	1.240,00	760,00
22	= Ergebnis der laufenden Verwaltungstätigkeit (Zeilen 18 und 21)	-58.243,43	-68.300,00	-59.583,12	-8.716,88
25	= Außerordentliches Ergebnis (Zeilen 23 und 24)	0,00	0,00	0,00	0,00
26	= Jahresergebnis (Zeilen 22 und 25)	-58.243,43	-68.300,00	-59.583,12	-8.716,88
29	= Teilergebnis (Zeilen 26, 27, 28)	-58.243,43	-68.300,00	-59.583,12	-8.716,88

Jahresabschluss der Gemeinde Wenden zum 31.12.2022

Teilfinanzrechnung 10.002. Wohnungsförderung



10. Bauen und Wohnen
10.002. Wohnungsförderung

Nr.	Bezeichnung	Ergebnis 2021	Fortg. Ansatz 2022	Ergebnis 2022	Vergl. Fortg. Ansatz-Ergebnis
08	+ Zinsen und sonstige Finanzeinzahlungen	2.480,00	2.000,00	1.240,00	760,00
09	= Einzahlungen aus laufender Verwaltungstätigkeit	2.480,00	2.000,00	1.240,00	760,00
10	- Personalauszahlungen	-59.022,63	-68.200,00	-60.823,12	-7.376,88
16	= Auszahlungen aus laufender Verwaltungstätigkeit	-59.022,63	-68.200,00	-60.823,12	-7.376,88
17	= Saldo aus laufender Verwaltungstätigkeit (Zeilen 9 und 16)	-56.542,63	-66.200,00	-59.583,12	-6.616,88
23	= Einzahlungen aus Investitionstätigkeit	0,00	0,00	0,00	0,00
30	= Auszahlungen aus Investitionstätigkeit	0,00	0,00	0,00	0,00
31	= Saldo aus Investitionstätigkeit (Zeilen 23 und 30)	0,00	0,00	0,00	0,00
32	= Finanzmittelüberschuss/ -fehlbetrag (Zeilen 17 und 31)	-56.542,63	-66.200,00	-59.583,12	-6.616,88

Jahresabschluss der Gemeinde Wenden zum 31.12.2022

Teilergebnishaushalt 10.003. Gewährung von Wohngelegenheiten



10. Bauen und Wohnen
10.003. Gewährung von Wohngelegenheiten

Nr.	Bezeichnung	Ergebnis 2021	Fortg. Ansatz 2022	Ergebnis 2022	Vergl. Fortg. Ansatz-Ergebnis
02	+ Zuwendungen und allgemeine Umlagen	110.831,26	115.700,00	112.765,77	2.934,23
04	+ Öffentlich-rechtliche Leistungsentgelte	120.706,99	75.000,00	303.662,55	-228.662,55
05	+ Privatrechtliche Leistungsentgelte	0,00	0,00	821,72	-821,72
06	+ Kostenerstattungen und Kostenumlagen	5.243,87	0,00	205,76	-205,76
07	+ Sonstige ordentliche Erträge	67,04	0,00	-36,00	36,00
10	= Ordentliche Erträge	236.849,16	190.700,00	417.419,80	-226.719,80
11	- Personalaufwendungen	-24.470,52	-18.400,00	-21.393,79	2.993,79
13	- Aufwendungen für Sach- und Dienstleistungen	-227.362,01	-380.500,00	-324.124,24	-56.375,76
14	- Bilanzielle Abschreibungen	-265.072,93	-262.500,00	-267.823,20	5.323,20
16	- Sonstige Aufwendungen	-91.743,41	-151.000,00	-320.894,70	169.894,70
17	= Ordentliche Aufwendungen	-608.648,87	-812.400,00	-934.235,93	121.835,93
18	= Ordentliches Ergebnis (Zeilen 10 und 17)	-371.799,71	-621.700,00	-516.816,13	-104.883,87
21	= Finanzergebnis (Zeilen 19 und 20)	0,00	0,00	0,00	0,00
22	= Ergebnis der laufenden Verwaltungstätigkeit (Zeilen 18 und 21)	-371.799,71	-621.700,00	-516.816,13	-104.883,87
25	= Außerordentliches Ergebnis (Zeilen 23 und 24)	0,00	0,00	0,00	0,00
26	= Jahresergebnis (Zeilen 22 und 25)	-371.799,71	-621.700,00	-516.816,13	-104.883,87
29	= Teilergebnis (Zeilen 26, 27, 28)	-371.799,71	-621.700,00	-516.816,13	-104.883,87

Jahresabschluss der Gemeinde Wenden zum 31.12.2022

Teilfinanzrechnung 10.003. Gewährung von Wohngelegenheiten



10. Bauen und Wohnen
10.003. Gewährung von Wohngelegenheiten

Nr.	Bezeichnung	Ergebnis 2021	Fortg. Ansatz 2022	Ergebnis 2022	Vergl. Fortg. Ansatz-Ergebnis
04	+ Öffentlich-rechtliche Leistungsentgelte	117.253,33	75.000,00	296.190,34	-221.190,34
05	+ Privatrechtliche Leistungsentgelte	0,00	0,00	605,12	-605,12
06	+ Kostenerstattungen, Kostenumlagen	4.989,35	0,00	578,15	-578,15
09	= Einzahlungen aus laufender Verwaltungstätigkeit	122.242,68	75.000,00	297.373,61	-222.373,61
10	- Personalauszahlungen	-23.617,57	-17.400,00	-20.319,89	2.919,89
12	- Auszahlungen für Sach- und Dienstleistungen	-210.432,78	-305.500,00	-253.094,06	-52.405,94
15	- Sonstige Auszahlungen	-78.522,10	-221.000,00	-317.372,83	96.372,83
16	= Auszahlungen aus laufender Verwaltungstätigkeit	-312.572,45	-543.900,00	-590.786,78	46.886,78
17	= Saldo aus laufender Verwaltungstätigkeit (Zeilen 9 und 16)	-190.329,77	-468.900,00	-293.413,17	-175.486,83
23	= Einzahlungen aus Investitionstätigkeit	0,00	0,00	0,00	0,00
25	- Auszahlungen für Baumaßnahmen	-36.009,14	-115.000,00	-60.048,95	-54.951,05
30	= Auszahlungen aus Investitionstätigkeit	-36.009,14	-115.000,00	-60.048,95	-54.951,05
31	= Saldo aus Investitionstätigkeit (Zeilen 23 und 30)	-36.009,14	-115.000,00	-60.048,95	-54.951,05
32	= Finanzmittelüberschuss/ -fehlbetrag (Zeilen 17 und 31)	-226.338,91	-583.900,00	-353.462,12	-230.437,88

Jahresabschluss der Gemeinde Wenden zum 31.12.2022

Teilergebnishaushalt 10.004. Bauen und Wohnen



10. Bauen und Wohnen
10.004. Bauen und Wohnen

Nr.	Bezeichnung	Ergebnis 2021	Fortg. Ansatz 2022	Ergebnis 2022	Vergl. Fortg. Ansatz-Ergebnis
10	= Ordentliche Erträge	0,00	0,00	0,00	0,00
17	= Ordentliche Aufwendungen	0,00	0,00	0,00	0,00
18	= Ordentliches Ergebnis (Zeilen 10 und 17)	0,00	0,00	0,00	0,00
21	= Finanzergebnis (Zeilen 19 und 20)	0,00	0,00	0,00	0,00
22	= Ergebnis der laufenden Verwaltungstätigkeit (Zeilen 18 und 21)	0,00	0,00	0,00	0,00
25	= Außerordentliches Ergebnis (Zeilen 23 und 24)	0,00	0,00	0,00	0,00
26	= Jahresergebnis (Zeilen 22 und 25)	0,00	0,00	0,00	0,00
29	= Teilergebnis (Zeilen 26, 27, 28)	0,00	0,00	0,00	0,00

Jahresabschluss der Gemeinde Wenden zum 31.12.2022

Teilfinanzrechnung 10.004. Bauen und Wohnen



10. Bauen und Wohnen
10.004. Bauen und Wohnen

Nr.	Bezeichnung	Ergebnis 2021	Fortg. Ansatz 2022	Ergebnis 2022	Vergl. Fortg. Ansatz-Ergebnis
09	= Einzahlungen aus laufender Verwaltungstätigkeit	0,00	0,00	0,00	0,00
16	= Auszahlungen aus laufender Verwaltungstätigkeit	0,00	0,00	0,00	0,00
17	= Saldo aus laufender Verwaltungstätigkeit (Zeilen 9 und 16)	0,00	0,00	0,00	0,00
23	= Einzahlungen aus Investitionstätigkeit	0,00	0,00	0,00	0,00
30	= Auszahlungen aus Investitionstätigkeit	0,00	0,00	0,00	0,00
31	= Saldo aus Investitionstätigkeit (Zeilen 23 und 30)	0,00	0,00	0,00	0,00
32	= Finanzmittelüberschuss/ -fehlbetrag (Zeilen 17 und 31)	0,00	0,00	0,00	0,00

Jahresabschluss der Gemeinde Wenden zum 31.12.2022

Teilergebnishaushalt 11. Ver- und Entsorgung



11. Ver- und Entsorgung

Nr.	Bezeichnung	Ergebnis 2021	Fortg. Ansatz 2022	Ergebnis 2022	Vergl. Fortg. Ansatz-Ergebnis
02	+ Zuwendungen und allgemeine Umlagen	14.092,64	14.100,00	12.812,14	1.287,86
04	+ Öffentlich-rechtliche Leistungsentgelte	5.569.084,96	5.138.280,00	5.261.986,40	-123.706,40
06	+ Kostenerstattungen und Kostenumlagen	30.320,70	2.000,00	36.777,09	-34.777,09
07	+ Sonstige ordentliche Erträge	576.244,75	559.000,00	581.692,99	-22.692,99
08	+ Aktivierte Eigenleistungen	34.495,00	30.200,00	8.252,00	21.948,00
10	= Ordentliche Erträge	6.224.238,05	5.743.580,00	5.901.520,62	-157.940,62
11	- Personalaufwendungen	-473.594,25	-347.900,00	-473.113,98	125.213,98
13	- Aufwendungen für Sach- und Dienstleistungen	-2.740.794,48	-2.868.000,00	-2.947.305,26	79.305,26
14	- Bilanzielle Abschreibungen	-1.144.608,69	-1.137.600,00	-1.156.754,44	19.154,44
16	- Sonstige Aufwendungen	-1.068.997,85	-740.750,00	-722.528,28	-18.221,72
17	= Ordentliche Aufwendungen	-5.427.995,27	-5.094.250,00	-5.299.701,96	205.451,96
18	= Ordentliches Ergebnis (Zeilen 10 und 17)	796.242,78	649.330,00	601.818,66	47.511,34
19	+ Finanzerträge	145.662,55	176.000,00	144.333,52	31.666,48
20	- Zinsen und sonstige Finanzaufwendungen	-5.895,22	-5.000,00	-4.880,71	-119,29
21	= Finanzergebnis (Zeilen 19 und 20)	139.767,33	171.000,00	139.452,81	31.547,19
22	= Ergebnis der laufenden Verwaltungstätigkeit (Zeilen 18 und 21)	936.010,11	820.330,00	741.271,47	79.058,53
25	= Außerordentliches Ergebnis (Zeilen 23 und 24)	0,00	0,00	0,00	0,00
26	= Jahresergebnis (Zeilen 22 und 25)	936.010,11	820.330,00	741.271,47	79.058,53
27	+ Erträge aus internen Leistungsbeziehungen	840.459,96	529.660,00	786.808,03	-257.148,03
28	- Aufwendungen aus internen Leistungsbeziehungen	-898.035,17	-538.030,00	-787.363,41	249.333,41
29	= Teilergebnis (Zeilen 26, 27, 28)	878.434,90	811.960,00	740.716,09	71.243,91

Jahresabschluss der Gemeinde Wenden zum 31.12.2022

Teilfinanzrechnung 11. Ver- und Entsorgung



11. Ver- und Entsorgung

Nr.	Bezeichnung	Ergebnis 2021	Fortg. Ansatz 2022	Ergebnis 2022	Vergl. Fortg. Ansatz-Ergebnis
04	+ Öffentlich-rechtliche Leistungsentgelte	4.732.206,71	4.660.970,00	4.696.311,81	-35.341,81
06	+ Kostenerstattungen, Kostenumlagen	30.320,70	2.000,00	36.020,37	-34.020,37
07	+ Sonstige Einzahlungen	617.338,53	559.000,00	582.436,63	-23.436,63
08	+ Zinsen und sonstige Finanzeinzahlungen	340.572,92	176.000,00	144.333,52	31.666,48
09	= Einzahlungen aus laufender Verwaltungstätigkeit	5.720.438,86	5.397.970,00	5.459.102,33	-61.132,33
10	- Personalauszahlungen	-446.085,19	-315.500,00	-440.886,95	125.386,95
12	- Auszahlungen für Sach- und Dienstleistungen	-2.735.783,52	-2.868.000,00	-2.906.775,58	38.775,58
13	- Zinsen und sonstige Finanzauszahlungen	0,00	-5.000,00	-4.880,71	-119,29
15	- Sonstige Auszahlungen	-807.003,73	-757.100,00	-770.650,37	13.550,37
16	= Auszahlungen aus laufender Verwaltungstätigkeit	-3.988.872,44	-3.945.600,00	-4.123.193,61	177.593,61
17	= Saldo aus laufender Verwaltungstätigkeit (Zeilen 9 und 16)	1.731.566,42	1.452.370,00	1.335.908,72	116.461,28
20	+ Einzahlungen aus der Veräußerung von Finanzanlagen	0,00	47.000,00	47.500,00	-500,00
21	+ Einzahlungen aus Beiträgen u.ä. Entgelten	177.645,51	287.000,00	270.248,74	16.751,26
23	= Einzahlungen aus Investitionstätigkeit	177.645,51	334.000,00	317.748,74	16.251,26
25	- Auszahlungen für Baumaßnahmen	-1.791.169,11	-1.735.000,00	-364.973,49	-1.370.026,51
26	- Auszahlungen für den Erwerb von bew. Anlageverm.	-109,48	-5.000,00	0,00	-5.000,00
27	- Auszahlungen für den Erwerb von Finanzanlagen	-950.000,00	-700.000,00	-700.000,00	0,00
30	= Auszahlungen aus Investitionstätigkeit	-2.741.278,59	-2.440.000,00	-1.064.973,49	-1.375.026,51
31	= Saldo aus Investitionstätigkeit (Zeilen 23 und 30)	-2.563.633,08	-2.106.000,00	-747.224,75	-1.358.775,25
32	= Finanzmittelüberschuss/ -fehlbetrag (Zeilen 17 und 31)	-832.066,66	-653.630,00	588.683,97	-1.242.313,97

Jahresabschluss der Gemeinde Wenden zum 31.12.2022

Teilergebnishaushalt 11.001. Energieversorgung



11. Ver- und Entsorgung
11.001. Energieversorgung

Nr.	Bezeichnung	Ergebnis 2021	Fortg. Ansatz 2022	Ergebnis 2022	Vergl. Fortg. Ansatz-Ergebnis
07	+ Sonstige ordentliche Erträge	576.382,17	559.000,00	581.692,99	-22.692,99
10	= Ordentliche Erträge	576.382,17	559.000,00	581.692,99	-22.692,99
11	- Personalaufwendungen	-14.362,11	-16.000,00	-12.711,04	-3.288,96
13	- Aufwendungen für Sach- und Dienstleistungen	0,00	-5.000,00	-2.159,85	-2.840,15
16	- Sonstige Aufwendungen	-23.051,10	-25.950,00	-21.487,74	-4.462,26
17	= Ordentliche Aufwendungen	-37.413,21	-46.950,00	-36.358,63	-10.591,37
18	= Ordentliches Ergebnis (Zeilen 10 und 17)	538.968,96	512.050,00	545.334,36	-33.284,36
19	+ Finanzerträge	145.662,55	176.000,00	144.333,52	31.666,48
21	= Finanzergebnis (Zeilen 19 und 20)	145.662,55	176.000,00	144.333,52	31.666,48
22	= Ergebnis der laufenden Verwaltungstätigkeit (Zeilen 18 und 21)	684.631,51	688.050,00	689.667,88	-1.617,88
25	= Außerordentliches Ergebnis (Zeilen 23 und 24)	0,00	0,00	0,00	0,00
26	= Jahresergebnis (Zeilen 22 und 25)	684.631,51	688.050,00	689.667,88	-1.617,88
29	= Teilergebnis (Zeilen 26, 27, 28)	684.631,51	688.050,00	689.667,88	-1.617,88

Jahresabschluss der Gemeinde Wenden zum 31.12.2022

Teilfinanzrechnung 11.001. Energieversorgung



11. Ver- und Entsorgung
11.001. Energieversorgung

Nr.	Bezeichnung	Ergebnis 2021	Fortg. Ansatz 2022	Ergebnis 2022	Vergl. Fortg. Ansatz-Ergebnis
07	+ Sonstige Einzahlungen	617.338,53	559.000,00	582.436,63	-23.436,63
08	+ Zinsen und sonstige Finanzeinzahlungen	340.572,92	176.000,00	144.333,52	31.666,48
09	= Einzahlungen aus laufender Verwaltungstätigkeit	957.911,45	735.000,00	726.770,15	8.229,85
10	- Personalauszahlungen	-12.263,33	-13.700,00	-10.850,46	-2.849,54
12	- Auszahlungen für Sach- und Dienstleistungen	0,00	-5.000,00	-2.159,85	-2.840,15
15	- Sonstige Auszahlungen	-53.895,67	-25.950,00	-21.487,74	-4.462,26
16	= Auszahlungen aus laufender Verwaltungstätigkeit	-66.159,00	-44.650,00	-34.498,05	-10.151,95
17	= Saldo aus laufender Verwaltungstätigkeit (Zeilen 9 und 16)	891.752,45	690.350,00	692.272,10	-1.922,10
20	+ Einzahlungen aus der Veräußerung von Finanzanlagen	0,00	47.000,00	47.500,00	-500,00
23	= Einzahlungen aus Investitionstätigkeit	0,00	47.000,00	47.500,00	-500,00
27	- Auszahlungen für den Erwerb von Finanzanlagen	-950.000,00	-700.000,00	-700.000,00	0,00
30	= Auszahlungen aus Investitionstätigkeit	-950.000,00	-700.000,00	-700.000,00	0,00
31	= Saldo aus Investitionstätigkeit (Zeilen 23 und 30)	-950.000,00	-653.000,00	-652.500,00	-500,00
32	= Finanzmittelüberschuss/ -fehlbetrag (Zeilen 17 und 31)	-58.247,55	37.350,00	39.772,10	-2.422,10

Jahresabschluss der Gemeinde Wenden zum 31.12.2022

Teilergebnishaushalt 11.002. Wasserversorgung



11. Ver- und Entsorgung
11.002. Wasserversorgung

Nr.	Bezeichnung	Ergebnis 2021	Fortg. Ansatz 2022	Ergebnis 2022	Vergl. Fortg. Ansatz-Ergebnis
10	= Ordentliche Erträge	0,00	0,00	0,00	0,00
11	- Personalaufwendungen	-4.192,07	-4.600,00	-2.973,61	-1.626,39
13	- Aufwendungen für Sach- und Dienstleistungen	0,00	0,00	-5.753,65	5.753,65
17	= Ordentliche Aufwendungen	-4.192,07	-4.600,00	-8.727,26	4.127,26
18	= Ordentliches Ergebnis (Zeilen 10 und 17)	-4.192,07	-4.600,00	-8.727,26	4.127,26
21	= Finanzergebnis (Zeilen 19 und 20)	0,00	0,00	0,00	0,00
22	= Ergebnis der laufenden Verwaltungstätigkeit (Zeilen 18 und 21)	-4.192,07	-4.600,00	-8.727,26	4.127,26
25	= Außerordentliches Ergebnis (Zeilen 23 und 24)	0,00	0,00	0,00	0,00
26	= Jahresergebnis (Zeilen 22 und 25)	-4.192,07	-4.600,00	-8.727,26	4.127,26
29	= Teilergebnis (Zeilen 26, 27, 28)	-4.192,07	-4.600,00	-8.727,26	4.127,26

Jahresabschluss der Gemeinde Wenden zum 31.12.2022

Teilfinanzrechnung 11.002. Wasserversorgung



11. Ver- und Entsorgung
11.002. Wasserversorgung

Nr.	Bezeichnung	Ergebnis 2021	Fortg. Ansatz 2022	Ergebnis 2022	Vergl. Fortg. Ansatz-Ergebnis
09	= Einzahlungen aus laufender Verwaltungstätigkeit	0,00	0,00	0,00	0,00
10	- Personalauszahlungen	-4.192,07	-4.600,00	-2.973,61	-1.626,39
12	- Auszahlungen für Sach- und Dienstleistungen	0,00	0,00	-4.807,60	4.807,60
16	= Auszahlungen aus laufender Verwaltungstätigkeit	-4.192,07	-4.600,00	-7.781,21	3.181,21
17	= Saldo aus laufender Verwaltungstätigkeit (Zeilen 9 und 16)	-4.192,07	-4.600,00	-7.781,21	3.181,21
23	= Einzahlungen aus Investitionstätigkeit	0,00	0,00	0,00	0,00
30	= Auszahlungen aus Investitionstätigkeit	0,00	0,00	0,00	0,00
31	= Saldo aus Investitionstätigkeit (Zeilen 23 und 30)	0,00	0,00	0,00	0,00
32	= Finanzmittelüberschuss/ -fehlbetrag (Zeilen 17 und 31)	-4.192,07	-4.600,00	-7.781,21	3.181,21

Jahresabschluss der Gemeinde Wenden zum 31.12.2022

Teilergebnishaushalt 11.003. Abwasserbeseitigung



11. Ver- und Entsorgung
11.003. Abwasserbeseitigung

Nr.	Bezeichnung	Ergebnis 2021	Fortg. Ansatz 2022	Ergebnis 2022	Vergl. Fortg. Ansatz-Ergebnis
02	+ Zuwendungen und allgemeine Umlagen	14.092,64	14.100,00	12.812,14	1.287,86
04	+ Öffentlich-rechtliche Leistungsentgelte	4.284.982,43	4.007.280,00	3.991.602,10	15.677,90
06	+ Kostenerstattungen und Kostenumlagen	1.471,43	2.000,00	9.245,41	-7.245,41
08	+ Aktivierte Eigenleistungen	34.495,00	30.200,00	8.252,00	21.948,00
10	= Ordentliche Erträge	4.335.041,50	4.053.580,00	4.021.911,65	31.668,35
11	- Personalaufwendungen	-398.790,45	-273.600,00	-406.256,11	132.656,11
13	- Aufwendungen für Sach- und Dienstleistungen	-2.278.186,58	-2.375.000,00	-2.400.437,11	25.437,11
14	- Bilanzielle Abschreibungen	-1.144.608,69	-1.137.600,00	-1.156.754,44	19.154,44
16	- Sonstige Aufwendungen	-310.683,62	-4.800,00	-13.667,05	8.867,05
17	= Ordentliche Aufwendungen	-4.132.269,34	-3.791.000,00	-3.977.114,71	186.114,71
18	= Ordentliches Ergebnis (Zeilen 10 und 17)	202.772,16	262.580,00	44.796,94	217.783,06
20	- Zinsen und sonstige Finanzaufwendungen	-5.895,22	-5.000,00	-4.880,71	-119,29
21	= Finanzergebnis (Zeilen 19 und 20)	-5.895,22	-5.000,00	-4.880,71	-119,29
22	= Ergebnis der laufenden Verwaltungstätigkeit (Zeilen 18 und 21)	196.876,94	257.580,00	39.916,23	217.663,77
25	= Außerordentliches Ergebnis (Zeilen 23 und 24)	0,00	0,00	0,00	0,00
26	= Jahresergebnis (Zeilen 22 und 25)	196.876,94	257.580,00	39.916,23	217.663,77
27	+ Erträge aus internen Leistungsbeziehungen	828.757,76	521.360,00	776.770,74	-255.410,74
28	- Aufwendungen aus internen Leistungsbeziehungen	-826.288,00	-495.430,00	-728.047,52	232.617,52
29	= Teilergebnis (Zeilen 26, 27, 28)	199.346,70	283.510,00	88.639,45	194.870,55

Jahresabschluss der Gemeinde Wenden zum 31.12.2022

Teilfinanzrechnung 11.003. Abwasserbeseitigung



11. Ver- und Entsorgung
11.003. Abwasserbeseitigung

Nr.	Bezeichnung	Ergebnis 2021	Fortg. Ansatz 2022	Ergebnis 2022	Vergl. Fortg. Ansatz-Ergebnis
04	+ Öffentlich-rechtliche Leistungsentgelte	3.567.159,81	3.529.970,00	3.505.919,00	24.051,00
06	+ Kostenerstattungen, Kostenumlagen	1.471,43	2.000,00	8.488,69	-6.488,69
09	= Einzahlungen aus laufender Verwaltungstätigkeit	3.568.631,24	3.531.970,00	3.514.407,69	17.562,31
10	- Personalauszahlungen	-375.930,35	-247.000,00	-377.058,76	130.058,76
12	- Auszahlungen für Sach- und Dienstleistungen	-2.265.299,25	-2.375.000,00	-2.376.043,68	1.043,68
13	- Zinsen und sonstige Finanzauszahlungen	0,00	-5.000,00	-4.880,71	-119,29
15	- Sonstige Auszahlungen	-3.256,14	-9.750,00	-3.313,66	-6.436,34
16	= Auszahlungen aus laufender Verwaltungstätigkeit	-2.644.485,74	-2.636.750,00	-2.761.296,81	124.546,81
17	= Saldo aus laufender Verwaltungstätigkeit (Zeilen 9 und 16)	924.145,50	895.220,00	753.110,88	142.109,12
21	+ Einzahlungen aus Beiträgen u.ä. Entgelten	177.645,51	287.000,00	270.248,74	16.751,26
23	= Einzahlungen aus Investitionstätigkeit	177.645,51	287.000,00	270.248,74	16.751,26
25	- Auszahlungen für Baumaßnahmen	-1.791.169,11	-1.735.000,00	-364.973,49	-1.370.026,51
26	- Auszahlungen für den Erwerb von bew. Anlageverm.	-109,48	-5.000,00	0,00	-5.000,00
30	= Auszahlungen aus Investitionstätigkeit	-1.791.278,59	-1.740.000,00	-364.973,49	-1.375.026,51
31	= Saldo aus Investitionstätigkeit (Zeilen 23 und 30)	-1.613.633,08	-1.453.000,00	-94.724,75	-1.358.275,25
32	= Finanzmittelüberschuss/ -fehlbetrag (Zeilen 17 und 31)	-689.487,58	-557.780,00	658.386,13	-1.216.166,13

Jahresabschluss der Gemeinde Wenden zum 31.12.2022

Teilergebnishaushalt 11.004. Müllabfuhr



11. Ver- und Entsorgung
11.004. Müllabfuhr

Nr.	Bezeichnung	Ergebnis 2021	Fortg. Ansatz 2022	Ergebnis 2022	Vergl. Fortg. Ansatz-Ergebnis
04	+ Öffentlich-rechtliche Leistungsentgelte	1.284.102,53	1.131.000,00	1.270.384,30	-139.384,30
06	+ Kostenerstattungen und Kostenumlagen	28.849,27	0,00	27.531,68	-27.531,68
07	+ Sonstige ordentliche Erträge	-137,42	0,00	0,00	0,00
10	= Ordentliche Erträge	1.312.814,38	1.131.000,00	1.297.915,98	-166.915,98
11	- Personalaufwendungen	-56.249,62	-53.700,00	-51.173,22	-2.526,78
13	- Aufwendungen für Sach- und Dienstleistungen	-462.607,90	-488.000,00	-538.954,65	50.954,65
16	- Sonstige Aufwendungen	-735.263,13	-710.000,00	-687.373,49	-22.626,51
17	= Ordentliche Aufwendungen	-1.254.120,65	-1.251.700,00	-1.277.501,36	25.801,36
18	= Ordentliches Ergebnis (Zeilen 10 und 17)	58.693,73	-120.700,00	20.414,62	-141.114,62
21	= Finanzergebnis (Zeilen 19 und 20)	0,00	0,00	0,00	0,00
22	= Ergebnis der laufenden Verwaltungstätigkeit (Zeilen 18 und 21)	58.693,73	-120.700,00	20.414,62	-141.114,62
25	= Außerordentliches Ergebnis (Zeilen 23 und 24)	0,00	0,00	0,00	0,00
26	= Jahresergebnis (Zeilen 22 und 25)	58.693,73	-120.700,00	20.414,62	-141.114,62
27	+ Erträge aus internen Leistungsbeziehungen	11.702,20	8.300,00	10.037,29	-1.737,29
28	- Aufwendungen aus internen Leistungsbeziehungen	-71.747,17	-42.600,00	-59.315,89	16.715,89
29	= Teilergebnis (Zeilen 26, 27, 28)	-1.351,24	-155.000,00	-28.863,98	-126.136,02

Jahresabschluss der Gemeinde Wenden zum 31.12.2022

Teilfinanzrechnung 11.004. Müllabfuhr



11. Ver- und Entsorgung
11.004. Müllabfuhr

Nr.	Bezeichnung	Ergebnis 2021	Fortg. Ansatz 2022	Ergebnis 2022	Vergl. Fortg. Ansatz-Ergebnis
04	+ Öffentlich-rechtliche Leistungsentgelte	1.165.046,90	1.131.000,00	1.190.392,81	-59.392,81
06	+ Kostenerstattungen, Kostenumlagen	28.849,27	0,00	27.531,68	-27.531,68
09	= Einzahlungen aus laufender Verwaltungstätigkeit	1.193.896,17	1.131.000,00	1.217.924,49	-86.924,49
10	- Personalauszahlungen	-53.699,44	-50.200,00	-50.004,12	-195,88
12	- Auszahlungen für Sach- und Dienstleistungen	-470.484,27	-488.000,00	-523.764,45	35.764,45
15	- Sonstige Auszahlungen	-749.851,92	-721.400,00	-745.848,97	24.448,97
16	= Auszahlungen aus laufender Verwaltungstätigkeit	-1.274.035,63	-1.259.600,00	-1.319.617,54	60.017,54
17	= Saldo aus laufender Verwaltungstätigkeit (Zeilen 9 und 16)	-80.139,46	-128.600,00	-101.693,05	-26.906,95
23	= Einzahlungen aus Investitionstätigkeit	0,00	0,00	0,00	0,00
30	= Auszahlungen aus Investitionstätigkeit	0,00	0,00	0,00	0,00
31	= Saldo aus Investitionstätigkeit (Zeilen 23 und 30)	0,00	0,00	0,00	0,00
32	= Finanzmittelüberschuss/ -fehlbetrag (Zeilen 17 und 31)	-80.139,46	-128.600,00	-101.693,05	-26.906,95

Jahresabschluss der Gemeinde Wenden zum 31.12.2022

Teilergebnishaushalt 12. Verkehrsflächen und -anlagen, ÖPNV



12. Verkehrsflächen und -anlagen, ÖPNV

Nr.	Bezeichnung	Ergebnis 2021	Fortg. Ansatz 2022	Ergebnis 2022	Vergl. Fortg. Ansatz-Ergebnis
02	+ Zuwendungen und allgemeine Umlagen	573.366,69	528.400,00	506.074,82	22.325,18
04	+ Öffentlich-rechtliche Leistungsentgelte	722.234,06	712.100,00	711.920,57	179,43
05	+ Privatrechtliche Leistungsentgelte	416,36	0,00	17.071,02	-17.071,02
06	+ Kostenerstattungen und Kostenumlagen	16.151,24	22.500,00	65.214,58	-42.714,58
07	+ Sonstige ordentliche Erträge	11.274,90	0,00	-1.250,64	1.250,64
08	+ Aktivierte Eigenleistungen	84.603,00	74.900,00	60.378,00	14.522,00
10	= Ordentliche Erträge	1.408.046,25	1.337.900,00	1.359.408,35	-21.508,35
11	- Personalaufwendungen	-372.082,88	-400.850,00	-385.863,96	-14.986,04
13	- Aufwendungen für Sach- und Dienstleistungen	-696.875,58	-832.000,00	-681.734,65	-150.265,35
14	- Bilanzielle Abschreibungen	-2.173.379,11	-2.150.500,00	-2.005.779,23	-144.720,77
15	- Transferaufwendungen	0,00	-66.000,00	0,00	-66.000,00
16	- Sonstige Aufwendungen	-262.658,46	-156.000,00	-115.326,31	-40.673,69
17	= Ordentliche Aufwendungen	-3.504.996,03	-3.605.350,00	-3.188.704,15	-416.645,85
18	= Ordentliches Ergebnis (Zeilen 10 und 17)	-2.096.949,78	-2.267.450,00	-1.829.295,80	-438.154,20
21	= Finanzergebnis (Zeilen 19 und 20)	0,00	0,00	0,00	0,00
22	= Ergebnis der laufenden Verwaltungstätigkeit (Zeilen 18 und 21)	-2.096.949,78	-2.267.450,00	-1.829.295,80	-438.154,20
25	= Außerordentliches Ergebnis (Zeilen 23 und 24)	0,00	0,00	0,00	0,00
26	= Jahresergebnis (Zeilen 22 und 25)	-2.096.949,78	-2.267.450,00	-1.829.295,80	-438.154,20
28	- Aufwendungen aus internen Leistungsbeziehungen	-1.179.748,76	-1.211.860,00	-1.286.861,61	75.001,61
29	= Teilergebnis (Zeilen 26, 27, 28)	-3.276.698,54	-3.479.310,00	-3.116.157,41	-363.152,59

Jahresabschluss der Gemeinde Wenden zum 31.12.2022

Teilfinanzrechnung 12. Verkehrsflächen und -anlagen, ÖPNV



12. Verkehrsflächen und -anlagen, ÖPNV

Nr.	Bezeichnung	Ergebnis 2021	Fortg. Ansatz 2022	Ergebnis 2022	Vergl. Fortg. Ansatz-Ergebnis
02	+ Zuwendungen und allgemeine Umlagen	84.200,00	53.000,00	38.792,25	14.207,75
04	+ Öffentlich-rechtliche Leistungsentgelte	3.296,00	1.000,00	2.924,00	-1.924,00
05	+ Privatrechtliche Leistungsentgelte	416,36	0,00	17.071,02	-17.071,02
06	+ Kostenerstattungen, Kostenumlagen	7.890,25	22.500,00	54.177,70	-31.677,70
09	= Einzahlungen aus laufender Verwaltungstätigkeit	95.802,61	76.500,00	112.964,97	-36.464,97
10	- Personalauszahlungen	-335.730,68	-357.400,00	-339.209,41	-18.190,59
12	- Auszahlungen für Sach- und Dienstleistungen	-690.048,73	-832.000,00	-697.654,83	-134.345,17
14	- Transferauszahlungen	0,00	-66.000,00	0,00	-66.000,00
15	- Sonstige Auszahlungen	-224.928,62	-190.320,00	-117.225,73	-73.094,27
16	= Auszahlungen aus laufender Verwaltungstätigkeit	-1.250.708,03	-1.445.720,00	-1.154.089,97	-291.630,03
17	= Saldo aus laufender Verwaltungstätigkeit (Zeilen 9 und 16)	-1.154.905,42	-1.369.220,00	-1.041.125,00	-328.095,00
18	+ Zuwendungen für Investitionsmaßnahmen	77.086,00	187.000,00	6.800,00	180.200,00
19	+ Einzahlungen aus der Veräußerung von Sachanlagen	0,00	0,00	-12.200,00	12.200,00
21	+ Einzahlungen aus Beiträgen u.ä. Entgelten	636.513,47	2.749.500,00	1.805.456,63	944.043,37
23	= Einzahlungen aus Investitionstätigkeit	713.599,47	2.936.500,00	1.800.056,63	1.136.443,37
24	- Auszahlungen f. d. Erwerb v. Grundst u. Gebäuden	-809,20	0,00	-14.738,42	14.738,42
25	- Auszahlungen für Baumaßnahmen	-1.287.982,86	-3.037.000,00	-798.765,23	-2.238.234,77
30	= Auszahlungen aus Investitionstätigkeit	-1.288.792,06	-3.037.000,00	-813.503,65	-2.223.496,35
31	= Saldo aus Investitionstätigkeit (Zeilen 23 und 30)	-575.192,59	-100.500,00	986.552,98	-1.087.052,98
32	= Finanzmittelüberschuss/ -fehlbetrag (Zeilen 17 und 31)	-1.730.098,01	-1.469.720,00	-54.572,02	-1.415.147,98

Jahresabschluss der Gemeinde Wenden zum 31.12.2022

Teilergebnishaushalt 12.001. Straßen



12. Verkehrsflächen und -anlagen, ÖPNV
12.001. Straßen

Nr.	Bezeichnung	Ergebnis 2021	Fortg. Ansatz 2022	Ergebnis 2022	Vergl. Fortg. Ansatz-Ergebnis
02	+ Zuwendungen und allgemeine Umlagen	559.931,75	461.900,00	454.641,70	7.258,30
04	+ Öffentlich-rechtliche Leistungsentgelte	722.234,06	712.100,00	711.920,57	179,43
05	+ Privatrechtliche Leistungsentgelte	416,36	0,00	17.071,02	-17.071,02
06	+ Kostenerstattungen und Kostenumlagen	15.614,04	22.000,00	65.214,58	-43.214,58
07	+ Sonstige ordentliche Erträge	-1.174,10	0,00	-1.250,64	1.250,64
08	+ Aktivierte Eigenleistungen	82.657,00	74.000,00	57.326,00	16.674,00
10	= Ordentliche Erträge	1.379.679,11	1.270.000,00	1.304.923,23	-34.923,23
11	- Personalaufwendungen	-324.518,61	-353.650,00	-345.210,17	-8.439,83
13	- Aufwendungen für Sach- und Dienstleistungen	-680.470,87	-787.000,00	-605.738,50	-181.261,50
14	- Bilanzielle Abschreibungen	-2.166.590,81	-2.143.700,00	-1.998.990,93	-144.709,07
16	- Sonstige Aufwendungen	-262.658,46	-156.000,00	-115.326,31	-40.673,69
17	= Ordentliche Aufwendungen	-3.434.238,75	-3.440.350,00	-3.065.265,91	-375.084,09
18	= Ordentliches Ergebnis (Zeilen 10 und 17)	-2.054.559,64	-2.170.350,00	-1.760.342,68	-410.007,32
21	= Finanzergebnis (Zeilen 19 und 20)	0,00	0,00	0,00	0,00
22	= Ergebnis der laufenden Verwaltungstätigkeit (Zeilen 18 und 21)	-2.054.559,64	-2.170.350,00	-1.760.342,68	-410.007,32
25	= Außerordentliches Ergebnis (Zeilen 23 und 24)	0,00	0,00	0,00	0,00
26	= Jahresergebnis (Zeilen 22 und 25)	-2.054.559,64	-2.170.350,00	-1.760.342,68	-410.007,32
28	- Aufwendungen aus internen Leistungsbeziehungen	-1.165.101,01	-1.182.860,00	-1.240.064,61	57.204,61
29	= Teilergebnis (Zeilen 26, 27, 28)	-3.219.660,65	-3.353.210,00	-3.000.407,29	-352.802,71

Jahresabschluss der Gemeinde Wenden zum 31.12.2022

Teilfinanzrechnung 12.001. Straßen



12. Verkehrsflächen und -anlagen, ÖPNV
12.001. Straßen

Nr.	Bezeichnung	Ergebnis 2021	Fortg. Ansatz 2022	Ergebnis 2022	Vergl. Fortg. Ansatz-Ergebnis
02	+ Zuwendungen und allgemeine Umlagen	84.200,00	0,00	0,00	0,00
04	+ Öffentlich-rechtliche Leistungsentgelte	3.296,00	1.000,00	2.924,00	-1.924,00
05	+ Privatrechtliche Leistungsentgelte	416,36	0,00	17.071,02	-17.071,02
06	+ Kostenerstattungen, Kostenumlagen	7.890,25	22.000,00	53.640,50	-31.640,50
09	= Einzahlungen aus laufender Verwaltungstätigkeit	95.802,61	23.000,00	73.635,52	-50.635,52
10	- Personalauszahlungen	-291.890,46	-314.900,00	-303.442,77	-11.457,23
12	- Auszahlungen für Sach- und Dienstleistungen	-675.144,02	-787.000,00	-620.158,68	-166.841,32
15	- Sonstige Auszahlungen	-224.928,62	-178.120,00	-117.225,73	-60.894,27
16	= Auszahlungen aus laufender Verwaltungstätigkeit	-1.191.963,10	-1.280.020,00	-1.040.827,18	-239.192,82
17	= Saldo aus laufender Verwaltungstätigkeit (Zeilen 9 und 16)	-1.096.160,49	-1.257.020,00	-967.191,66	-289.828,34
18	+ Zuwendungen für Investitionsmaßnahmen	77.086,00	0,00	6.800,00	-6.800,00
21	+ Einzahlungen aus Beiträgen u.ä. Entgelten	636.513,47	2.749.500,00	1.805.456,63	944.043,37
23	= Einzahlungen aus Investitionstätigkeit	713.599,47	2.749.500,00	1.812.256,63	937.243,37
24	- Auszahlungen f. d. Erwerb v. Grundst u. Gebäuden	-404,60	0,00	-14.738,42	14.738,42
25	- Auszahlungen für Baumaßnahmen	-1.207.284,01	-2.611.000,00	-794.140,47	-1.816.859,53
30	= Auszahlungen aus Investitionstätigkeit	-1.207.688,61	-2.611.000,00	-808.878,89	-1.802.121,11
31	= Saldo aus Investitionstätigkeit (Zeilen 23 und 30)	-494.089,14	138.500,00	1.003.377,74	-864.877,74
32	= Finanzmittelüberschuss/ -fehlbetrag (Zeilen 17 und 31)	-1.590.249,63	-1.118.520,00	36.186,08	-1.154.706,08

Jahresabschluss der Gemeinde Wenden zum 31.12.2022

Teilergebnishaushalt 12.002. Wirtschafts- und Radwege



12. Verkehrsflächen und -anlagen, ÖPNV
12.002. Wirtschafts- und Radwege

Nr.	Bezeichnung	Ergebnis 2021	Fortg. Ansatz 2022	Ergebnis 2022	Vergl. Fortg. Ansatz-Ergebnis
02	+ Zuwendungen und allgemeine Umlagen	0,00	53.000,00	38.792,25	14.207,75
07	+ Sonstige ordentliche Erträge	12.449,00	0,00	0,00	0,00
08	+ Aktivierte Eigenleistungen	1.382,00	700,00	0,00	700,00
10	= Ordentliche Erträge	13.831,00	53.700,00	38.792,25	14.907,75
11	- Personalaufwendungen	-41.449,17	-38.900,00	-32.292,63	-6.607,37
13	- Aufwendungen für Sach- und Dienstleistungen	-12.891,77	-40.000,00	-74.285,56	34.285,56
14	- Bilanzielle Abschreibungen	-1.565,53	-1.600,00	-1.565,53	-34,47
15	- Transferaufwendungen	0,00	-66.000,00	0,00	-66.000,00
17	= Ordentliche Aufwendungen	-55.906,47	-146.500,00	-108.143,72	-38.356,28
18	= Ordentliches Ergebnis (Zeilen 10 und 17)	-42.075,47	-92.800,00	-69.351,47	-23.448,53
21	= Finanzergebnis (Zeilen 19 und 20)	0,00	0,00	0,00	0,00
22	= Ergebnis der laufenden Verwaltungstätigkeit (Zeilen 18 und 21)	-42.075,47	-92.800,00	-69.351,47	-23.448,53
25	= Außerordentliches Ergebnis (Zeilen 23 und 24)	0,00	0,00	0,00	0,00
26	= Jahresergebnis (Zeilen 22 und 25)	-42.075,47	-92.800,00	-69.351,47	-23.448,53
28	- Aufwendungen aus internen Leistungsbeziehungen	-9.753,75	-26.500,00	-46.677,00	20.177,00
29	= Teilergebnis (Zeilen 26, 27, 28)	-51.829,22	-119.300,00	-116.028,47	-3.271,53

Jahresabschluss der Gemeinde Wenden zum 31.12.2022

Teilfinanzrechnung 12.002. Wirtschafts- und Radwege



12. Verkehrsflächen und -anlagen, ÖPNV
12.002. Wirtschafts- und Radwege

Nr.	Bezeichnung	Ergebnis 2021	Fortg. Ansatz 2022	Ergebnis 2022	Vergl. Fortg. Ansatz-Ergebnis
02	+ Zuwendungen und allgemeine Umlagen	0,00	53.000,00	38.792,25	14.207,75
09	= Einzahlungen aus laufender Verwaltungstätigkeit	0,00	53.000,00	38.792,25	14.207,75
10	- Personalauszahlungen	-40.207,82	-37.300,00	-30.663,58	-6.636,42
12	- Auszahlungen für Sach- und Dienstleistungen	-11.391,77	-40.000,00	-75.785,56	35.785,56
14	- Transferausszahlungen	0,00	-66.000,00	0,00	-66.000,00
15	- Sonstige Auszahlungen	0,00	-21.000,00	0,00	-21.000,00
16	= Auszahlungen aus laufender Verwaltungstätigkeit	-51.599,59	-164.300,00	-106.449,14	-57.850,86
17	= Saldo aus laufender Verwaltungstätigkeit (Zeilen 9 und 16)	-51.599,59	-111.300,00	-67.656,89	-43.643,11
18	+ Zuwendungen für Investitionsmaßnahmen	0,00	50.000,00	0,00	50.000,00
23	= Einzahlungen aus Investitionstätigkeit	0,00	50.000,00	0,00	50.000,00
24	- Auszahlungen f. d. Erwerb v. Grundst u. Gebäuden	-404,60	0,00	0,00	0,00
25	- Auszahlungen für Baumaßnahmen	-46.975,67	-116.000,00	0,00	-116.000,00
30	= Auszahlungen aus Investitionstätigkeit	-47.380,27	-116.000,00	0,00	-116.000,00
31	= Saldo aus Investitionstätigkeit (Zeilen 23 und 30)	-47.380,27	-66.000,00	0,00	-66.000,00
32	= Finanzmittelüberschuss/ -fehlbetrag (Zeilen 17 und 31)	-98.979,86	-177.300,00	-67.656,89	-109.643,11

Jahresabschluss der Gemeinde Wenden zum 31.12.2022

Teilergebnishaushalt 12.003. ÖPNV



12. Verkehrsflächen und -anlagen, ÖPNV
12.003. ÖPNV

Nr.	Bezeichnung	Ergebnis 2021	Fortg. Ansatz 2022	Ergebnis 2022	Vergl. Fortg. Ansatz-Ergebnis
02	+ Zuwendungen und allgemeine Umlagen	13.434,94	13.500,00	12.640,87	859,13
06	+ Kostenerstattungen und Kostenumlagen	537,20	500,00	0,00	500,00
08	+ Aktivierte Eigenleistungen	564,00	200,00	3.052,00	-2.852,00
10	= Ordentliche Erträge	14.536,14	14.200,00	15.692,87	-1.492,87
11	- Personalaufwendungen	-6.115,10	-8.300,00	-8.361,16	61,16
13	- Aufwendungen für Sach- und Dienstleistungen	-3.512,94	-5.000,00	-1.710,59	-3.289,41
14	- Bilanzielle Abschreibungen	-5.222,77	-5.200,00	-5.222,77	22,77
17	= Ordentliche Aufwendungen	-14.850,81	-18.500,00	-15.294,52	-3.205,48
18	= Ordentliches Ergebnis (Zeilen 10 und 17)	-314,67	-4.300,00	398,35	-4.698,35
21	= Finanzergebnis (Zeilen 19 und 20)	0,00	0,00	0,00	0,00
22	= Ergebnis der laufenden Verwaltungstätigkeit (Zeilen 18 und 21)	-314,67	-4.300,00	398,35	-4.698,35
25	= Außerordentliches Ergebnis (Zeilen 23 und 24)	0,00	0,00	0,00	0,00
26	= Jahresergebnis (Zeilen 22 und 25)	-314,67	-4.300,00	398,35	-4.698,35
28	- Aufwendungen aus internen Leistungsbeziehungen	-4.894,00	-2.500,00	-120,00	-2.380,00
29	= Teilergebnis (Zeilen 26, 27, 28)	-5.208,67	-6.800,00	278,35	-7.078,35

Jahresabschluss der Gemeinde Wenden zum 31.12.2022

Teilfinanzrechnung 12.003. ÖPNV



12. Verkehrsflächen und -anlagen, ÖPNV
12.003. ÖPNV

Nr.	Bezeichnung	Ergebnis 2021	Fortg. Ansatz 2022	Ergebnis 2022	Vergl. Fortg. Ansatz-Ergebnis
06	+ Kostenerstattungen, Kostenumlagen	0,00	500,00	537,20	-37,20
09	= Einzahlungen aus laufender Verwaltungstätigkeit	0,00	500,00	537,20	-37,20
10	- Personalauszahlungen	-3.632,40	-5.200,00	-5.103,06	-96,94
12	- Auszahlungen für Sach- und Dienstleistungen	-3.512,94	-5.000,00	-1.710,59	-3.289,41
15	- Sonstige Auszahlungen	0,00	8.800,00	0,00	8.800,00
16	= Auszahlungen aus laufender Verwaltungstätigkeit	-7.145,34	-1.400,00	-6.813,65	5.413,65
17	= Saldo aus laufender Verwaltungstätigkeit (Zeilen 9 und 16)	-7.145,34	-900,00	-6.276,45	5.376,45
18	+ Zuwendungen für Investitionsmaßnahmen	0,00	137.000,00	0,00	137.000,00
19	+ Einzahlungen aus der Veräußerung von Sachanlagen	0,00	0,00	-12.200,00	12.200,00
23	= Einzahlungen aus Investitionstätigkeit	0,00	137.000,00	-12.200,00	149.200,00
25	- Auszahlungen für Baumaßnahmen	-33.723,18	-310.000,00	-4.624,76	-305.375,24
30	= Auszahlungen aus Investitionstätigkeit	-33.723,18	-310.000,00	-4.624,76	-305.375,24
31	= Saldo aus Investitionstätigkeit (Zeilen 23 und 30)	-33.723,18	-173.000,00	-16.824,76	-156.175,24
32	= Finanzmittelüberschuss/ -fehlbetrag (Zeilen 17 und 31)	-40.868,52	-173.900,00	-23.101,21	-150.798,79

Jahresabschluss der Gemeinde Wenden zum 31.12.2022

Teilergebnishaushalt 13. Natur- und Landschaftspflege



13. Natur- und Landschaftspflege

Nr.	Bezeichnung	Ergebnis 2021	Fortg. Ansatz 2022	Ergebnis 2022	Vergl. Fortg. Ansatz-Ergebnis
02	+ Zuwendungen und allgemeine Umlagen	14.338,21	3.100,00	5.201,63	-2.101,63
05	+ Privatrechtliche Leistungsentgelte	64.668,05	40.000,00	142.996,31	-102.996,31
06	+ Kostenerstattungen und Kostenumlagen	2.068,15	0,00	280,00	-280,00
07	+ Sonstige ordentliche Erträge	185.848,21	0,00	508,45	-508,45
08	+ Aktivierte Eigenleistungen	2.702,00	300,00	885,00	-585,00
10	= Ordentliche Erträge	269.624,62	43.400,00	149.871,39	-106.471,39
11	- Personalaufwendungen	-27.988,18	-35.000,00	-29.179,54	-5.820,46
13	- Aufwendungen für Sach- und Dienstleistungen	-138.458,17	-120.000,00	-149.950,70	29.950,70
14	- Bilanzielle Abschreibungen	-2.223,74	-2.200,00	-5.324,40	3.124,40
16	- Sonstige Aufwendungen	-8.039,32	-15.000,00	-327,33	-14.672,67
17	= Ordentliche Aufwendungen	-176.709,41	-172.200,00	-184.781,97	12.581,97
18	= Ordentliches Ergebnis (Zeilen 10 und 17)	92.915,21	-128.800,00	-34.910,58	-93.889,42
21	= Finanzergebnis (Zeilen 19 und 20)	0,00	0,00	0,00	0,00
22	= Ergebnis der laufenden Verwaltungstätigkeit (Zeilen 18 und 21)	92.915,21	-128.800,00	-34.910,58	-93.889,42
25	= Außerordentliches Ergebnis (Zeilen 23 und 24)	0,00	0,00	0,00	0,00
26	= Jahresergebnis (Zeilen 22 und 25)	92.915,21	-128.800,00	-34.910,58	-93.889,42
28	- Aufwendungen aus internen Leistungsbeziehungen	-234.284,02	-177.400,00	-154.380,50	-23.019,50
29	= Teilergebnis (Zeilen 26, 27, 28)	-141.368,81	-306.200,00	-189.291,08	-116.908,92

Jahresabschluss der Gemeinde Wenden zum 31.12.2022

Teilfinanzrechnung 13. Natur- und Landschaftspflege



13. Natur- und Landschaftspflege

Nr.	Bezeichnung	Ergebnis 2021	Fortg. Ansatz 2022	Ergebnis 2022	Vergl. Fortg. Ansatz-Ergebnis
02	+ Zuwendungen und allgemeine Umlagen	12.635,51	1.400,00	1.415,60	-15,60
05	+ Privatrechtliche Leistungsentgelte	64.668,05	40.000,00	142.814,87	-102.814,87
06	+ Kostenerstattungen, Kostenumlagen	2.068,15	0,00	280,00	-280,00
09	= Einzahlungen aus laufender Verwaltungstätigkeit	79.371,71	41.400,00	144.510,47	-103.110,47
10	- Personalauszahlungen	-24.168,68	-30.300,00	-24.922,34	-5.377,66
12	- Auszahlungen für Sach- und Dienstleistungen	-136.231,36	-120.000,00	-104.556,43	-15.443,57
15	- Sonstige Auszahlungen	-9.077,76	-105.900,00	-523,73	-105.376,27
16	= Auszahlungen aus laufender Verwaltungstätigkeit	-169.477,80	-256.200,00	-130.002,50	-126.197,50
17	= Saldo aus laufender Verwaltungstätigkeit (Zeilen 9 und 16)	-90.106,09	-214.800,00	14.507,97	-229.307,97
18	+ Zuwendungen für Investitionsmaßnahmen	0,00	196.000,00	75.000,00	121.000,00
23	= Einzahlungen aus Investitionstätigkeit	0,00	196.000,00	75.000,00	121.000,00
25	- Auszahlungen für Baumaßnahmen	-57.931,46	-255.000,00	-54.332,63	-200.667,37
30	= Auszahlungen aus Investitionstätigkeit	-57.931,46	-255.000,00	-54.332,63	-200.667,37
31	= Saldo aus Investitionstätigkeit (Zeilen 23 und 30)	-57.931,46	-59.000,00	20.667,37	-79.667,37
32	= Finanzmittelüberschuss/ -fehlbetrag (Zeilen 17 und 31)	-148.037,55	-273.800,00	35.175,34	-308.975,34

Jahresabschluss der Gemeinde Wenden zum 31.12.2022

Teilergebnishaushalt 13.001. Grünflächen, Natur und Landschaften



13. Natur- und Landschaftspflege
13.001. Grünflächen, Natur und Landschaften

Nr.	Bezeichnung	Ergebnis 2021	Fortg. Ansatz 2022	Ergebnis 2022	Vergl. Fortg. Ansatz-Ergebnis
07	+ Sonstige ordentliche Erträge	185.848,21	0,00	0,00	0,00
10	= Ordentliche Erträge	185.848,21	0,00	0,00	0,00
11	- Personalaufwendungen	-9.588,00	-10.300,00	-11.340,51	1.040,51
13	- Aufwendungen für Sach- und Dienstleistungen	-76.751,58	-85.000,00	-86.892,70	1.892,70
17	= Ordentliche Aufwendungen	-86.339,58	-95.300,00	-98.233,21	2.933,21
18	= Ordentliches Ergebnis (Zeilen 10 und 17)	99.508,63	-95.300,00	-98.233,21	2.933,21
21	= Finanzergebnis (Zeilen 19 und 20)	0,00	0,00	0,00	0,00
22	= Ergebnis der laufenden Verwaltungstätigkeit (Zeilen 18 und 21)	99.508,63	-95.300,00	-98.233,21	2.933,21
25	= Außerordentliches Ergebnis (Zeilen 23 und 24)	0,00	0,00	0,00	0,00
26	= Jahresergebnis (Zeilen 22 und 25)	99.508,63	-95.300,00	-98.233,21	2.933,21
28	- Aufwendungen aus internen Leistungsbeziehungen	-181.428,77	-171.000,00	-141.042,00	-29.958,00
29	= Teilergebnis (Zeilen 26, 27, 28)	-81.920,14	-266.300,00	-239.275,21	-27.024,79

Jahresabschluss der Gemeinde Wenden zum 31.12.2022

Teilfinanzrechnung 13.001. Grünflächen, Natur und Landschaften



13. Natur- und Landschaftspflege
13.001. Grünflächen, Natur und Landschaften

Nr.	Bezeichnung	Ergebnis 2021	Fortg. Ansatz 2022	Ergebnis 2022	Vergl. Fortg. Ansatz-Ergebnis
09	= Einzahlungen aus laufender Verwaltungstätigkeit	0,00	0,00	0,00	0,00
10	- Personalauszahlungen	-7.329,90	-7.500,00	-8.435,61	935,61
12	- Auszahlungen für Sach- und Dienstleistungen	-74.966,09	-85.000,00	-88.724,02	3.724,02
15	- Sonstige Auszahlungen	0,00	-85.000,00	0,00	-85.000,00
16	= Auszahlungen aus laufender Verwaltungstätigkeit	-82.295,99	-177.500,00	-97.159,63	-80.340,37
17	= Saldo aus laufender Verwaltungstätigkeit (Zeilen 9 und 16)	-82.295,99	-177.500,00	-97.159,63	-80.340,37
23	= Einzahlungen aus Investitionstätigkeit	0,00	0,00	0,00	0,00
30	= Auszahlungen aus Investitionstätigkeit	0,00	0,00	0,00	0,00
31	= Saldo aus Investitionstätigkeit (Zeilen 23 und 30)	0,00	0,00	0,00	0,00
32	= Finanzmittelüberschuss/ -fehlbetrag (Zeilen 17 und 31)	-82.295,99	-177.500,00	-97.159,63	-80.340,37

Jahresabschluss der Gemeinde Wenden zum 31.12.2022

Teilergebnishaushalt 13.002. Gewässerunterhaltung und -schutz



13. Natur- und Landschaftspflege
13.002. Gewässerunterhaltung und -schutz

Nr.	Bezeichnung	Ergebnis 2021	Fortg. Ansatz 2022	Ergebnis 2022	Vergl. Fortg. Ansatz-Ergebnis
02	+ Zuwendungen und allgemeine Umlagen	1.702,70	1.700,00	3.786,03	-2.086,03
06	+ Kostenerstattungen und Kostenumlagen	1.577,15	0,00	0,00	0,00
08	+ Aktivierte Eigenleistungen	2.702,00	300,00	885,00	-585,00
10	= Ordentliche Erträge	5.981,85	2.000,00	4.671,03	-2.671,03
11	- Personalaufwendungen	-10.919,05	-12.800,00	-8.302,54	-4.497,46
13	- Aufwendungen für Sach- und Dienstleistungen	-35.403,41	-30.000,00	-59.838,08	29.838,08
14	- Bilanzielle Abschreibungen	-2.223,74	-2.200,00	-5.324,40	3.124,40
17	= Ordentliche Aufwendungen	-48.546,20	-45.000,00	-73.465,02	28.465,02
18	= Ordentliches Ergebnis (Zeilen 10 und 17)	-42.564,35	-43.000,00	-68.793,99	25.793,99
21	= Finanzergebnis (Zeilen 19 und 20)	0,00	0,00	0,00	0,00
22	= Ergebnis der laufenden Verwaltungstätigkeit (Zeilen 18 und 21)	-42.564,35	-43.000,00	-68.793,99	25.793,99
25	= Außerordentliches Ergebnis (Zeilen 23 und 24)	0,00	0,00	0,00	0,00
26	= Jahresergebnis (Zeilen 22 und 25)	-42.564,35	-43.000,00	-68.793,99	25.793,99
28	- Aufwendungen aus internen Leistungsbeziehungen	-52.855,25	-6.400,00	-13.338,50	6.938,50
29	= Teilergebnis (Zeilen 26, 27, 28)	-95.419,60	-49.400,00	-82.132,49	32.732,49

Jahresabschluss der Gemeinde Wenden zum 31.12.2022

Teilfinanzrechnung 13.002. Gewässerunterhaltung und -schutz



13. Natur- und Landschaftspflege
13.002. Gewässerunterhaltung und -schutz

Nr.	Bezeichnung	Ergebnis 2021	Fortg. Ansatz 2022	Ergebnis 2022	Vergl. Fortg. Ansatz-Ergebnis
06	+ Kostenerstattungen, Kostenumlagen	1.577,15	0,00	0,00	0,00
09	= Einzahlungen aus laufender Verwaltungstätigkeit	1.577,15	0,00	0,00	0,00
10	- Personalauszahlungen	-10.919,05	-12.800,00	-8.302,54	-4.497,46
12	- Auszahlungen für Sach- und Dienstleistungen	-34.962,09	-30.000,00	-13.493,91	-16.506,09
15	- Sonstige Auszahlungen	0,00	-5.900,00	0,00	-5.900,00
16	= Auszahlungen aus laufender Verwaltungstätigkeit	-45.881,14	-48.700,00	-21.796,45	-26.903,55
17	= Saldo aus laufender Verwaltungstätigkeit (Zeilen 9 und 16)	-44.303,99	-48.700,00	-21.796,45	-26.903,55
18	+ Zuwendungen für Investitionsmaßnahmen	0,00	196.000,00	75.000,00	121.000,00
23	= Einzahlungen aus Investitionstätigkeit	0,00	196.000,00	75.000,00	121.000,00
25	- Auszahlungen für Baumaßnahmen	-53.374,95	-255.000,00	-54.332,63	-200.667,37
30	= Auszahlungen aus Investitionstätigkeit	-53.374,95	-255.000,00	-54.332,63	-200.667,37
31	= Saldo aus Investitionstätigkeit (Zeilen 23 und 30)	-53.374,95	-59.000,00	20.667,37	-79.667,37
32	= Finanzmittelüberschuss/ -fehlbetrag (Zeilen 17 und 31)	-97.678,94	-107.700,00	-1.129,08	-106.570,92

Jahresabschluss der Gemeinde Wenden zum 31.12.2022

Teilergebnishaushalt 13.003. Land- und Forstwirtschaft



13. Natur- und Landschaftspflege
13.003. Land- und Forstwirtschaft

Nr.	Bezeichnung	Ergebnis 2021	Fortg. Ansatz 2022	Ergebnis 2022	Vergl. Fortg. Ansatz-Ergebnis
02	+ Zuwendungen und allgemeine Umlagen	11.187,81	0,00	1.415,60	-1.415,60
05	+ Privatrechtliche Leistungsentgelte	64.668,05	40.000,00	142.996,31	-102.996,31
06	+ Kostenerstattungen und Kostenumlagen	491,00	0,00	280,00	-280,00
07	+ Sonstige ordentliche Erträge	0,00	0,00	508,45	-508,45
10	= Ordentliche Erträge	76.346,86	40.000,00	145.200,36	-105.200,36
11	- Personalaufwendungen	-7.481,13	-11.900,00	-9.536,49	-2.363,51
13	- Aufwendungen für Sach- und Dienstleistungen	-24.042,76	0,00	-1.261,42	1.261,42
16	- Sonstige Aufwendungen	-8.039,32	-15.000,00	-327,33	-14.672,67
17	= Ordentliche Aufwendungen	-39.563,21	-26.900,00	-11.125,24	-15.774,76
18	= Ordentliches Ergebnis (Zeilen 10 und 17)	36.783,65	13.100,00	134.075,12	-120.975,12
21	= Finanzergebnis (Zeilen 19 und 20)	0,00	0,00	0,00	0,00
22	= Ergebnis der laufenden Verwaltungstätigkeit (Zeilen 18 und 21)	36.783,65	13.100,00	134.075,12	-120.975,12
25	= Außerordentliches Ergebnis (Zeilen 23 und 24)	0,00	0,00	0,00	0,00
26	= Jahresergebnis (Zeilen 22 und 25)	36.783,65	13.100,00	134.075,12	-120.975,12
29	= Teilergebnis (Zeilen 26, 27, 28)	36.783,65	13.100,00	134.075,12	-120.975,12

Jahresabschluss der Gemeinde Wenden zum 31.12.2022

Teilfinanzrechnung 13.003. Land- und Forstwirtschaft



13. Natur- und Landschaftspflege
13.003. Land- und Forstwirtschaft

Nr.	Bezeichnung	Ergebnis 2021	Fortg. Ansatz 2022	Ergebnis 2022	Vergl. Fortg. Ansatz-Ergebnis
02	+ Zuwendungen und allgemeine Umlagen	11.187,81	0,00	1.415,60	-1.415,60
05	+ Privatrechtliche Leistungsentgelte	64.668,05	40.000,00	142.814,87	-102.814,87
06	+ Kostenerstattungen, Kostenumlagen	491,00	0,00	280,00	-280,00
09	= Einzahlungen aus laufender Verwaltungstätigkeit	76.346,86	40.000,00	144.510,47	-104.510,47
10	- Personalauszahlungen	-5.919,73	-10.000,00	-8.184,19	-1.815,81
12	- Auszahlungen für Sach- und Dienstleistungen	-24.042,76	0,00	0,00	0,00
15	- Sonstige Auszahlungen	-9.077,76	-15.000,00	-523,73	-14.476,27
16	= Auszahlungen aus laufender Verwaltungstätigkeit	-39.040,25	-25.000,00	-8.707,92	-16.292,08
17	= Saldo aus laufender Verwaltungstätigkeit (Zeilen 9 und 16)	37.306,61	15.000,00	135.802,55	-120.802,55
23	= Einzahlungen aus Investitionstätigkeit	0,00	0,00	0,00	0,00
25	- Auszahlungen für Baumaßnahmen	-4.556,51	0,00	0,00	0,00
30	= Auszahlungen aus Investitionstätigkeit	-4.556,51	0,00	0,00	0,00
31	= Saldo aus Investitionstätigkeit (Zeilen 23 und 30)	-4.556,51	0,00	0,00	0,00
32	= Finanzmittelüberschuss/ -fehlbetrag (Zeilen 17 und 31)	32.750,10	15.000,00	135.802,55	-120.802,55

Jahresabschluss der Gemeinde Wenden zum 31.12.2022

Teilergebnishaushalt 13.004. Friedhöfe



13. Natur- und Landschaftspflege
13.004. Friedhöfe

Nr.	Bezeichnung	Ergebnis 2021	Fortg. Ansatz 2022	Ergebnis 2022	Vergl. Fortg. Ansatz-Ergebnis
02	+ Zuwendungen und allgemeine Umlagen	1.447,70	1.400,00	0,00	1.400,00
10	= Ordentliche Erträge	1.447,70	1.400,00	0,00	1.400,00
13	- Aufwendungen für Sach- und Dienstleistungen	-2.260,42	-5.000,00	-1.958,50	-3.041,50
17	= Ordentliche Aufwendungen	-2.260,42	-5.000,00	-1.958,50	-3.041,50
18	= Ordentliches Ergebnis (Zeilen 10 und 17)	-812,72	-3.600,00	-1.958,50	-1.641,50
21	= Finanzergebnis (Zeilen 19 und 20)	0,00	0,00	0,00	0,00
22	= Ergebnis der laufenden Verwaltungstätigkeit (Zeilen 18 und 21)	-812,72	-3.600,00	-1.958,50	-1.641,50
25	= Außerordentliches Ergebnis (Zeilen 23 und 24)	0,00	0,00	0,00	0,00
26	= Jahresergebnis (Zeilen 22 und 25)	-812,72	-3.600,00	-1.958,50	-1.641,50
29	= Teilergebnis (Zeilen 26, 27, 28)	-812,72	-3.600,00	-1.958,50	-1.641,50

Jahresabschluss der Gemeinde Wenden zum 31.12.2022

Teilfinanzrechnung 13.004. Friedhöfe



13. Natur- und Landschaftspflege
13.004. Friedhöfe

Nr.	Bezeichnung	Ergebnis 2021	Fortg. Ansatz 2022	Ergebnis 2022	Vergl. Fortg. Ansatz-Ergebnis
02	+ Zuwendungen und allgemeine Umlagen	1.447,70	1.400,00	0,00	1.400,00
09	= Einzahlungen aus laufender Verwaltungstätigkeit	1.447,70	1.400,00	0,00	1.400,00
12	- Auszahlungen für Sach- und Dienstleistungen	-2.260,42	-5.000,00	-2.338,50	-2.661,50
16	= Auszahlungen aus laufender Verwaltungstätigkeit	-2.260,42	-5.000,00	-2.338,50	-2.661,50
17	= Saldo aus laufender Verwaltungstätigkeit (Zeilen 9 und 16)	-812,72	-3.600,00	-2.338,50	-1.261,50
23	= Einzahlungen aus Investitionstätigkeit	0,00	0,00	0,00	0,00
30	= Auszahlungen aus Investitionstätigkeit	0,00	0,00	0,00	0,00
31	= Saldo aus Investitionstätigkeit (Zeilen 23 und 30)	0,00	0,00	0,00	0,00
32	= Finanzmittelüberschuss/ -fehlbetrag (Zeilen 17 und 31)	-812,72	-3.600,00	-2.338,50	-1.261,50

Jahresabschluss der Gemeinde Wenden zum 31.12.2022

Teilergebnishaushalt 14. Umweltschutz



14. Umweltschutz

Nr.	Bezeichnung	Ergebnis 2021	Fortg. Ansatz 2022	Ergebnis 2022	Vergl. Fortg. Ansatz-Ergebnis
02	+ Zuwendungen und allgemeine Umlagen	2.665,00	2.700,00	10.352,22	-7.652,22
06	+ Kostenerstattungen und Kostenumlagen	3.356,80	0,00	6.547,44	-6.547,44
08	+ Aktivierte Eigenleistungen	3.750,00	0,00	0,00	0,00
10	= Ordentliche Erträge	9.771,80	2.700,00	16.899,66	-14.199,66
11	- Personalaufwendungen	-52.392,83	-81.300,00	-77.484,08	-3.815,92
13	- Aufwendungen für Sach- und Dienstleistungen	-79.226,30	-140.000,00	-67.612,84	-72.387,16
14	- Bilanzielle Abschreibungen	-6.510,25	-6.400,00	-9.612,98	3.212,98
15	- Transferaufwendungen	-70.000,00	-202.500,00	-102.500,00	-100.000,00
16	- Sonstige Aufwendungen	-15.698,50	-30.500,00	-33.643,12	3.143,12
17	= Ordentliche Aufwendungen	-223.827,88	-460.700,00	-290.853,02	-169.846,98
18	= Ordentliches Ergebnis (Zeilen 10 und 17)	-214.056,08	-458.000,00	-273.953,36	-184.046,64
21	= Finanzergebnis (Zeilen 19 und 20)	0,00	0,00	0,00	0,00
22	= Ergebnis der laufenden Verwaltungstätigkeit (Zeilen 18 und 21)	-214.056,08	-458.000,00	-273.953,36	-184.046,64
25	= Außerordentliches Ergebnis (Zeilen 23 und 24)	0,00	0,00	0,00	0,00
26	= Jahresergebnis (Zeilen 22 und 25)	-214.056,08	-458.000,00	-273.953,36	-184.046,64
28	- Aufwendungen aus internen Leistungsbeziehungen	-748,25	-2.100,00	-1.871,00	-229,00
29	= Teilergebnis (Zeilen 26, 27, 28)	-214.804,33	-460.100,00	-275.824,36	-184.275,64

Jahresabschluss der Gemeinde Wenden zum 31.12.2022

Teilfinanzrechnung 14. Umweltschutz



14. Umweltschutz

Nr.	Bezeichnung	Ergebnis 2021	Fortg. Ansatz 2022	Ergebnis 2022	Vergl. Fortg. Ansatz-Ergebnis
02	+ Zuwendungen und allgemeine Umlagen	0,00	0,00	7.023,57	-7.023,57
06	+ Kostenerstattungen, Kostenumlagen	3.356,80	0,00	1.841,40	-1.841,40
09	= Einzahlungen aus laufender Verwaltungstätigkeit	3.356,80	0,00	8.864,97	-8.864,97
10	- Personalauszahlungen	-46.316,31	-78.000,00	-72.212,92	-5.787,08
12	- Auszahlungen für Sach- und Dienstleistungen	-86.125,74	-140.000,00	-61.484,26	-78.515,74
14	- Transferausszahlungen	-70.000,00	-202.500,00	-102.500,00	-100.000,00
15	- Sonstige Auszahlungen	-15.698,50	-32.300,00	-31.118,53	-1.181,47
16	= Auszahlungen aus laufender Verwaltungstätigkeit	-218.140,55	-452.800,00	-267.315,71	-185.484,29
17	= Saldo aus laufender Verwaltungstätigkeit (Zeilen 9 und 16)	-214.783,75	-452.800,00	-258.450,74	-194.349,26
18	+ Zuwendungen für Investitionsmaßnahmen	0,00	0,00	18.428,23	-18.428,23
23	= Einzahlungen aus Investitionstätigkeit	0,00	0,00	18.428,23	-18.428,23
25	- Auszahlungen für Baumaßnahmen	-4.017,81	-60.000,00	-4.204,54	-55.795,46
26	- Auszahlungen für den Erwerb von bew. Anlageverm.	-3.704,32	-6.000,00	-6.652,10	652,10
30	= Auszahlungen aus Investitionstätigkeit	-7.722,13	-66.000,00	-10.856,64	-55.143,36
31	= Saldo aus Investitionstätigkeit (Zeilen 23 und 30)	-7.722,13	-66.000,00	7.571,59	-73.571,59
32	= Finanzmittelüberschuss/ -fehlbetrag (Zeilen 17 und 31)	-222.505,88	-518.800,00	-250.879,15	-267.920,85

Jahresabschluss der Gemeinde Wenden zum 31.12.2022

Teilergebnishaushalt 14.001. Umweltschutz



14. Umweltschutz
14.001. Umweltschutz

Nr.	Bezeichnung	Ergebnis 2021	Fortg. Ansatz 2022	Ergebnis 2022	Vergl. Fortg. Ansatz-Ergebnis
02	+ Zuwendungen und allgemeine Umlagen	2.665,00	2.700,00	10.352,22	-7.652,22
06	+ Kostenerstattungen und Kostenumlagen	3.356,80	0,00	6.547,44	-6.547,44
08	+ Aktivierte Eigenleistungen	3.750,00	0,00	0,00	0,00
10	= Ordentliche Erträge	9.771,80	2.700,00	16.899,66	-14.199,66
11	- Personalaufwendungen	-52.392,83	-81.300,00	-77.484,08	-3.815,92
13	- Aufwendungen für Sach- und Dienstleistungen	-79.226,30	-140.000,00	-67.612,84	-72.387,16
14	- Bilanzielle Abschreibungen	-6.510,25	-6.400,00	-9.612,98	3.212,98
15	- Transferaufwendungen	-70.000,00	-202.500,00	-102.500,00	-100.000,00
16	- Sonstige Aufwendungen	-15.698,50	-30.500,00	-33.643,12	3.143,12
17	= Ordentliche Aufwendungen	-223.827,88	-460.700,00	-290.853,02	-169.846,98
18	= Ordentliches Ergebnis (Zeilen 10 und 17)	-214.056,08	-458.000,00	-273.953,36	-184.046,64
21	= Finanzergebnis (Zeilen 19 und 20)	0,00	0,00	0,00	0,00
22	= Ergebnis der laufenden Verwaltungstätigkeit (Zeilen 18 und 21)	-214.056,08	-458.000,00	-273.953,36	-184.046,64
25	= Außerordentliches Ergebnis (Zeilen 23 und 24)	0,00	0,00	0,00	0,00
26	= Jahresergebnis (Zeilen 22 und 25)	-214.056,08	-458.000,00	-273.953,36	-184.046,64
28	- Aufwendungen aus internen Leistungsbeziehungen	-748,25	-2.100,00	-1.871,00	-229,00
29	= Teilergebnis (Zeilen 26, 27, 28)	-214.804,33	-460.100,00	-275.824,36	-184.275,64

Jahresabschluss der Gemeinde Wenden zum 31.12.2022

Teilfinanzrechnung 14.001. Umweltschutz



14. Umweltschutz
14.001. Umweltschutz

Nr.	Bezeichnung	Ergebnis 2021	Fortg. Ansatz 2022	Ergebnis 2022	Vergl. Fortg. Ansatz-Ergebnis
02	+ Zuwendungen und allgemeine Umlagen	0,00	0,00	7.023,57	-7.023,57
06	+ Kostenerstattungen, Kostenumlagen	3.356,80	0,00	1.841,40	-1.841,40
09	= Einzahlungen aus laufender Verwaltungstätigkeit	3.356,80	0,00	8.864,97	-8.864,97
10	- Personalauszahlungen	-46.316,31	-78.000,00	-72.212,92	-5.787,08
12	- Auszahlungen für Sach- und Dienstleistungen	-86.125,74	-140.000,00	-61.484,26	-78.515,74
14	- Transferausszahlungen	-70.000,00	-202.500,00	-102.500,00	-100.000,00
15	- Sonstige Auszahlungen	-15.698,50	-32.300,00	-31.118,53	-1.181,47
16	= Auszahlungen aus laufender Verwaltungstätigkeit	-218.140,55	-452.800,00	-267.315,71	-185.484,29
17	= Saldo aus laufender Verwaltungstätigkeit (Zeilen 9 und 16)	-214.783,75	-452.800,00	-258.450,74	-194.349,26
18	+ Zuwendungen für Investitionsmaßnahmen	0,00	0,00	18.428,23	-18.428,23
23	= Einzahlungen aus Investitionstätigkeit	0,00	0,00	18.428,23	-18.428,23
25	- Auszahlungen für Baumaßnahmen	-4.017,81	-60.000,00	-4.204,54	-55.795,46
26	- Auszahlungen für den Erwerb von bew. Anlageverm.	-3.704,32	-6.000,00	-6.652,10	652,10
30	= Auszahlungen aus Investitionstätigkeit	-7.722,13	-66.000,00	-10.856,64	-55.143,36
31	= Saldo aus Investitionstätigkeit (Zeilen 23 und 30)	-7.722,13	-66.000,00	7.571,59	-73.571,59
32	= Finanzmittelüberschuss/ -fehlbetrag (Zeilen 17 und 31)	-222.505,88	-518.800,00	-250.879,15	-267.920,85

Jahresabschluss der Gemeinde Wenden zum 31.12.2022

Teilergebnishaushalt 15. Wirtschaft und Tourismus



15. Wirtschaft und Tourismus

Nr.	Bezeichnung	Ergebnis 2021	Fortg. Ansatz 2022	Ergebnis 2022	Vergl. Fortg. Ansatz-Ergebnis
02	+ Zuwendungen und allgemeine Umlagen	0,00	0,00	35.734,45	-35.734,45
05	+ Privatrechtliche Leistungsentgelte	1.200,20	10.000,00	5.688,01	4.311,99
10	= Ordentliche Erträge	1.200,20	10.000,00	41.422,46	-31.422,46
11	- Personalaufwendungen	-80.260,31	-77.000,00	-90.759,11	13.759,11
13	- Aufwendungen für Sach- und Dienstleistungen	-50.680,27	-60.000,00	-42.400,34	-17.599,66
14	- Bilanzielle Abschreibungen	-1.418,53	-1.000,00	-2.855,52	1.855,52
15	- Transferaufwendungen	-5.000,00	-10.000,00	-35.734,45	25.734,45
16	- Sonstige Aufwendungen	0,00	-10.000,00	0,00	-10.000,00
17	= Ordentliche Aufwendungen	-137.359,11	-158.000,00	-171.749,42	13.749,42
18	= Ordentliches Ergebnis (Zeilen 10 und 17)	-136.158,91	-148.000,00	-130.326,96	-17.673,04
21	= Finanzergebnis (Zeilen 19 und 20)	0,00	0,00	0,00	0,00
22	= Ergebnis der laufenden Verwaltungstätigkeit (Zeilen 18 und 21)	-136.158,91	-148.000,00	-130.326,96	-17.673,04
25	= Außerordentliches Ergebnis (Zeilen 23 und 24)	0,00	0,00	0,00	0,00
26	= Jahresergebnis (Zeilen 22 und 25)	-136.158,91	-148.000,00	-130.326,96	-17.673,04
29	= Teilergebnis (Zeilen 26, 27, 28)	-136.158,91	-148.000,00	-130.326,96	-17.673,04

Jahresabschluss der Gemeinde Wenden zum 31.12.2022

Teilfinanzrechnung 15. Wirtschaft und Tourismus



15. Wirtschaft und Tourismus

Nr.	Bezeichnung	Ergebnis 2021	Fortg. Ansatz 2022	Ergebnis 2022	Vergl. Fortg. Ansatz-Ergebnis
02	+ Zuwendungen und allgemeine Umlagen	0,00	0,00	35.734,45	-35.734,45
05	+ Privatrechtliche Leistungsentgelte	1.255,10	10.000,00	5.595,61	4.404,39
09	= Einzahlungen aus laufender Verwaltungstätigkeit	1.255,10	10.000,00	41.330,06	-31.330,06
10	- Personalauszahlungen	-79.608,95	-76.600,00	-90.346,01	13.746,01
12	- Auszahlungen für Sach- und Dienstleistungen	-36.136,64	-60.000,00	-41.639,17	-18.360,83
14	- Transferausszahlungen	-5.000,00	-10.000,00	-35.734,45	25.734,45
15	- Sonstige Auszahlungen	0,00	-10.000,00	0,00	-10.000,00
16	= Auszahlungen aus laufender Verwaltungstätigkeit	-120.745,59	-156.600,00	-167.719,63	11.119,63
17	= Saldo aus laufender Verwaltungstätigkeit (Zeilen 9 und 16)	-119.490,49	-146.600,00	-126.389,57	-20.210,43
23	= Einzahlungen aus Investitionstätigkeit	0,00	0,00	0,00	0,00
25	- Auszahlungen für Baumaßnahmen	0,00	-280.000,00	0,00	-280.000,00
26	- Auszahlungen für den Erwerb von bew. Anlageverm.	-17.046,75	0,00	-25.112,51	25.112,51
30	= Auszahlungen aus Investitionstätigkeit	-17.046,75	-280.000,00	-25.112,51	-254.887,49
31	= Saldo aus Investitionstätigkeit (Zeilen 23 und 30)	-17.046,75	-280.000,00	-25.112,51	-254.887,49
32	= Finanzmittelüberschuss/ -fehlbetrag (Zeilen 17 und 31)	-136.537,24	-426.600,00	-151.502,08	-275.097,92

Jahresabschluss der Gemeinde Wenden zum 31.12.2022

Teilergebnishaushalt 15.001. Förderung von Wirtschaft und Fremdenverkehr



15. Wirtschaft und Tourismus
15.001. Förderung von Wirtschaft und Fremdenverkehr

Nr.	Bezeichnung	Ergebnis 2021	Fortg. Ansatz 2022	Ergebnis 2022	Vergl. Fortg. Ansatz-Ergebnis
02	+ Zuwendungen und allgemeine Umlagen	0,00	0,00	35.734,45	-35.734,45
05	+ Privatrechtliche Leistungsentgelte	1.200,20	10.000,00	5.688,01	4.311,99
10	= Ordentliche Erträge	1.200,20	10.000,00	41.422,46	-31.422,46
11	- Personalaufwendungen	-80.260,31	-77.000,00	-90.759,11	13.759,11
13	- Aufwendungen für Sach- und Dienstleistungen	-50.680,27	-60.000,00	-42.400,34	-17.599,66
14	- Bilanzielle Abschreibungen	-1.418,53	-1.000,00	-2.855,52	1.855,52
15	- Transferaufwendungen	-5.000,00	-10.000,00	-35.734,45	25.734,45
16	- Sonstige Aufwendungen	0,00	-10.000,00	0,00	-10.000,00
17	= Ordentliche Aufwendungen	-137.359,11	-158.000,00	-171.749,42	13.749,42
18	= Ordentliches Ergebnis (Zeilen 10 und 17)	-136.158,91	-148.000,00	-130.326,96	-17.673,04
21	= Finanzergebnis (Zeilen 19 und 20)	0,00	0,00	0,00	0,00
22	= Ergebnis der laufenden Verwaltungstätigkeit (Zeilen 18 und 21)	-136.158,91	-148.000,00	-130.326,96	-17.673,04
25	= Außerordentliches Ergebnis (Zeilen 23 und 24)	0,00	0,00	0,00	0,00
26	= Jahresergebnis (Zeilen 22 und 25)	-136.158,91	-148.000,00	-130.326,96	-17.673,04
29	= Teilergebnis (Zeilen 26, 27, 28)	-136.158,91	-148.000,00	-130.326,96	-17.673,04

Jahresabschluss der Gemeinde Wenden zum 31.12.2022

Teilergebnishaushalt 16. Allgemeine Finanzwirtschaft



16. Allgemeine Finanzwirtschaft

Nr.	Bezeichnung	Ergebnis 2021	Fortg. Ansatz 2022	Ergebnis 2022	Vergl. Fortg. Ansatz-Ergebnis
01	Steuern und ähnliche Abgaben	33.076.537,19	31.802.600,00	37.202.966,51	-5.400.366,51
02	+ Zuwendungen und allgemeine Umlagen	244.783,26	293.000,00	766.140,48	-473.140,48
04	+ Öffentlich-rechtliche Leistungsentgelte	27,00	0,00	30,00	-30,00
06	+ Kostenerstattungen und Kostenumlagen	1.216.093,55	0,00	7.884,85	-7.884,85
07	+ Sonstige ordentliche Erträge	42.163,52	110.600,00	16.976,32	93.623,68
10	= Ordentliche Erträge	34.579.604,52	32.206.200,00	37.993.998,16	-5.787.798,16
11	- Personalaufwendungen	-131.320,32	-171.200,00	-223.525,21	52.325,21
13	- Aufwendungen für Sach- und Dienstleistungen	-15.000,10	-100,00	-1.250,96	1.150,96
15	- Transferaufwendungen	-17.466.743,58	-18.669.700,00	-19.033.456,06	363.756,06
16	- Sonstige Aufwendungen	-822.340,19	-10.100,00	-2.604.138,35	2.594.038,35
17	= Ordentliche Aufwendungen	-18.435.404,19	-18.851.100,00	-21.862.370,58	3.011.270,58
18	= Ordentliches Ergebnis (Zeilen 10 und 17)	16.144.200,33	13.355.100,00	16.131.627,58	-2.776.527,58
19	+ Finanzerträge	30.179,38	21.700,00	10.591,38	11.108,62
20	- Zinsen und sonstige Finanzaufwendungen	-23.125,94	-70.000,00	-29.570,63	-40.429,37
21	= Finanzergebnis (Zeilen 19 und 20)	7.053,44	-48.300,00	-18.979,25	-29.320,75
22	= Ergebnis der laufenden Verwaltungstätigkeit (Zeilen 18 und 21)	16.151.253,77	13.306.800,00	16.112.648,33	-2.805.848,33
23	+ Außerordentliche Erträge	0,00	1.243.100,00	0,00	1.243.100,00
25	= Außerordentliches Ergebnis (Zeilen 23 und 24)	0,00	1.243.100,00	0,00	1.243.100,00
26	= Jahresergebnis (Zeilen 22 und 25)	16.151.253,77	14.549.900,00	16.112.648,33	-1.562.748,33
27	+ Erträge aus internen Leistungsbeziehungen	609.952,00	275.280,00	508.729,27	-233.449,27
28	- Aufwendungen aus internen Leistungsbeziehungen	-288.637,92	0,00	-252.596,29	252.596,29
29	= Teilergebnis (Zeilen 26, 27, 28)	16.472.567,85	14.825.180,00	16.368.781,31	-1.543.601,31

Jahresabschluss der Gemeinde Wenden zum 31.12.2022

Teilfinanzrechnung 16. Allgemeine Finanzwirtschaft



16. Allgemeine Finanzwirtschaft

Nr.	Bezeichnung	Ergebnis 2021	Fortg. Ansatz 2022	Ergebnis 2022	Vergl. Fortg. Ansatz-Ergebnis
01	Steuern und ähnliche Abgaben	32.081.264,30	31.802.600,00	36.414.533,72	-4.611.933,72
02	+ Zuwendungen und allgemeine Umlagen	244.783,24	293.000,00	755.491,38	-462.491,38
04	+ Öffentlich-rechtliche Leistungsentgelte	27,00	0,00	30,00	-30,00
06	+ Kostenerstattungen, Kostenumlagen	1.216.093,55	0,00	0,00	0,00
07	+ Sonstige Einzahlungen	-55.623,52	100.500,00	-1.770,42	102.270,42
08	+ Zinsen und sonstige Finanzeinzahlungen	30.179,38	21.700,00	10.591,38	11.108,62
09	= Einzahlungen aus laufender Verwaltungstätigkeit	33.516.723,95	32.217.800,00	37.178.876,06	-4.961.076,06
10	- Personalauszahlungen	-124.762,65	-162.100,00	-174.791,41	12.691,41
12	- Auszahlungen für Sach- und Dienstleistungen	-15.000,00	-100,00	-1.250,96	1.150,96
13	- Zinsen und sonstige Finanzauszahlungen	-29.000,44	-70.000,00	-29.561,22	-40.438,78
14	- Transferauszahlungen	-17.493.869,58	-18.669.700,00	-18.932.898,59	263.198,59
15	- Sonstige Auszahlungen	-520,91	-28.630,00	-23.913,66	-4.716,34
16	= Auszahlungen aus laufender Verwaltungstätigkeit	-17.663.153,58	-18.930.530,00	-19.162.415,84	231.885,84
17	= Saldo aus laufender Verwaltungstätigkeit (Zeilen 9 und 16)	15.853.570,37	13.287.270,00	18.016.460,22	-4.729.190,22
18	+ Zuwendungen für Investitionsmaßnahmen	1.367.924,42	2.005.310,00	1.428.978,49	576.331,51
20	+ Einzahlungen aus der Veräußerung von Finanzanlagen	0,00	2.000,00	4.818,06	-2.818,06
23	= Einzahlungen aus Investitionstätigkeit	1.367.924,42	2.007.310,00	1.433.796,55	573.513,45
27	- Auszahlungen für den Erwerb von Finanzanlagen	-150.000,00	-500.000,00	-500.000,00	0,00
30	= Auszahlungen aus Investitionstätigkeit	-150.000,00	-500.000,00	-500.000,00	0,00
31	= Saldo aus Investitionstätigkeit (Zeilen 23 und 30)	1.217.924,42	1.507.310,00	933.796,55	573.513,45
32	= Finanzmittelüberschuss/ -fehlbetrag (Zeilen 17 und 31)	17.071.494,79	14.794.580,00	18.950.256,77	-4.155.676,77

Jahresabschluss der Gemeinde Wenden zum 31.12.2022

Teilergebnishaushalt 16.001. Allgemeine Finanzwirtschaft



16. Allgemeine Finanzwirtschaft
16.001. Allgemeine Finanzwirtschaft

Nr.	Bezeichnung	Ergebnis 2021	Fortg. Ansatz 2022	Ergebnis 2022	Vergl. Fortg. Ansatz-Ergebnis
01	Steuern und ähnliche Abgaben	33.076.537,19	31.802.600,00	37.202.966,51	-5.400.366,51
02	+ Zuwendungen und allgemeine Umlagen	244.783,26	293.000,00	766.140,48	-473.140,48
04	+ Öffentlich-rechtliche Leistungsentgelte	27,00	0,00	30,00	-30,00
06	+ Kostenerstattungen und Kostenumlagen	1.216.093,55	0,00	7.884,85	-7.884,85
07	+ Sonstige ordentliche Erträge	42.163,52	110.600,00	16.976,32	93.623,68
10	= Ordentliche Erträge	34.579.604,52	32.206.200,00	37.993.998,16	-5.787.798,16
11	- Personalaufwendungen	-131.320,32	-171.200,00	-223.525,21	52.325,21
13	- Aufwendungen für Sach- und Dienstleistungen	-15.000,10	-100,00	-1.250,96	1.150,96
15	- Transferaufwendungen	-17.466.743,58	-18.669.700,00	-19.033.456,06	363.756,06
16	- Sonstige Aufwendungen	-822.340,19	-10.100,00	-2.604.138,35	2.594.038,35
17	= Ordentliche Aufwendungen	-18.435.404,19	-18.851.100,00	-21.862.370,58	3.011.270,58
18	= Ordentliches Ergebnis (Zeilen 10 und 17)	16.144.200,33	13.355.100,00	16.131.627,58	-2.776.527,58
19	+ Finanzerträge	30.179,38	21.700,00	10.591,38	11.108,62
20	- Zinsen und sonstige Finanzaufwendungen	-23.125,94	-70.000,00	-29.570,63	-40.429,37
21	= Finanzergebnis (Zeilen 19 und 20)	7.053,44	-48.300,00	-18.979,25	-29.320,75
22	= Ergebnis der laufenden Verwaltungstätigkeit (Zeilen 18 und 21)	16.151.253,77	13.306.800,00	16.112.648,33	-2.805.848,33
23	+ Außerordentliche Erträge	0,00	1.243.100,00	0,00	1.243.100,00
25	= Außerordentliches Ergebnis (Zeilen 23 und 24)	0,00	1.243.100,00	0,00	1.243.100,00
26	= Jahresergebnis (Zeilen 22 und 25)	16.151.253,77	14.549.900,00	16.112.648,33	-1.562.748,33
27	+ Erträge aus internen Leistungsbeziehungen	609.952,00	275.280,00	508.729,27	-233.449,27
28	- Aufwendungen aus internen Leistungsbeziehungen	-288.637,92	0,00	-252.596,29	252.596,29
29	= Teilergebnis (Zeilen 26, 27, 28)	16.472.567,85	14.825.180,00	16.368.781,31	-1.543.601,31

Jahresabschluss der Gemeinde Wenden zum 31.12.2022

Teilfinanzrechnung 16.001. Allgemeine Finanzwirtschaft



16. Allgemeine Finanzwirtschaft
16.001. Allgemeine Finanzwirtschaft

Nr.	Bezeichnung	Ergebnis 2021	Fortg. Ansatz 2022	Ergebnis 2022	Vergl. Fortg. Ansatz-Ergebnis
01	Steuern und ähnliche Abgaben	32.081.264,30	31.802.600,00	36.414.533,72	-4.611.933,72
02	+ Zuwendungen und allgemeine Umlagen	244.783,24	293.000,00	755.491,38	-462.491,38
04	+ Öffentlich-rechtliche Leistungsentgelte	27,00	0,00	30,00	-30,00
06	+ Kostenerstattungen, Kostenumlagen	1.216.093,55	0,00	0,00	0,00
07	+ Sonstige Einzahlungen	-55.623,52	100.500,00	-1.770,42	102.270,42
08	+ Zinsen und sonstige Finanzeinzahlungen	30.179,38	21.700,00	10.591,38	11.108,62
09	= Einzahlungen aus laufender Verwaltungstätigkeit	33.516.723,95	32.217.800,00	37.178.876,06	-4.961.076,06
10	- Personalauszahlungen	-124.762,65	-162.100,00	-174.791,41	12.691,41
12	- Auszahlungen für Sach- und Dienstleistungen	-15.000,00	-100,00	-1.250,96	1.150,96
13	- Zinsen und sonstige Finanzauszahlungen	-29.000,44	-70.000,00	-29.561,22	-40.438,78
14	- Transferauszahlungen	-17.493.869,58	-18.669.700,00	-18.932.898,59	263.198,59
15	- Sonstige Auszahlungen	-520,91	-28.630,00	-23.913,66	-4.716,34
16	= Auszahlungen aus laufender Verwaltungstätigkeit	-17.663.153,58	-18.930.530,00	-19.162.415,84	231.885,84
17	= Saldo aus laufender Verwaltungstätigkeit (Zeilen 9 und 16)	15.853.570,37	13.287.270,00	18.016.460,22	-4.729.190,22
18	+ Zuwendungen für Investitionsmaßnahmen	1.367.924,42	2.005.310,00	1.428.978,49	576.331,51
20	+ Einzahlungen aus der Veräußerung von Finanzanlagen	0,00	2.000,00	4.818,06	-2.818,06
23	= Einzahlungen aus Investitionstätigkeit	1.367.924,42	2.007.310,00	1.433.796,55	573.513,45
27	- Auszahlungen für den Erwerb von Finanzanlagen	-150.000,00	-500.000,00	-500.000,00	0,00
30	= Auszahlungen aus Investitionstätigkeit	-150.000,00	-500.000,00	-500.000,00	0,00
31	= Saldo aus Investitionstätigkeit (Zeilen 23 und 30)	1.217.924,42	1.507.310,00	933.796,55	573.513,45
32	= Finanzmittelüberschuss/ -fehlbetrag (Zeilen 17 und 31)	17.071.494,79	14.794.580,00	18.950.256,77	-4.155.676,77



Anhang
zum Jahresabschluss 2022
der
Gemeinde Wenden

I. Bilanzierungs- und Bewertungsgrundsätze

Der Jahresabschluss der Gemeinde Wenden 2022 wurde unter Anwendung des § 95 der Gemeindeordnung für das Land Nordrhein-Westfalen (GO NRW), zuletzt geändert durch Art. 1 des Gesetzes vom 13.04.2022 (GV.NRW. S. 490) sowie den Bestimmungen des sechsten Teils der Kommunalhaushaltsverordnung NRW (KomHVO NRW), zuletzt geändert durch Art. 3 des Gesetzes vom 09.12.2022 (GV. NRW. S. 1063), sowie unter Beachtung der Grundsätze ordnungsmäßiger Buchführung erstellt. Er enthält sämtliche **Vermögensgegenstände, Schulden und Rechnungsabgrenzungsposten**. Die in der Eröffnungsbilanz zum 01.01.2006 angesetzten Werte bilden die wertmäßige Obergrenze für die einzelnen Vermögensgegenstände und gelten für die künftigen Jahresabschlüsse als Anschaffungs- bzw. Herstellungskosten. Die jeweiligen Bilanzansätze sind zum Bilanzstichtag vorsichtig und überwiegend einzeln bewertet worden. Sämtliche bis zum Zeitpunkt der Bilanzaufstellung bekannt gewordenen Risiken, die am Bilanzstichtag bereits vorlagen, wurden aufgenommen.

In Bezug auf die Haushaltsbelastungen bedingt durch die Corona-Pandemie und die Auswirkungen des Ukrainekrieges ist die Ausweitung des NKF-CIG am 15.12.2022 beschlossen worden, sodass nunmehr einerseits Pandemie-Schäden bis zum Haushaltsjahr 2023 und kriegsbedingte Schäden bis zum Haushaltsjahr 2025 zu ermitteln sind.

Gem. § 33a KomHVO NRW i.V.m. § 5 des Gesetzes zur Isolierung der aus der COVID-19-Pandemie und dem Krieg gegen die Ukraine folgenden Belastungen der kommunalen Haushalte im Land Nordrhein-Westfalen (NKF-COVID-19-Ukraine-Isolierungsgesetz – NKF-CUIG) ist im Jahresabschluss 2022 keine erneute Covid-19-Bilanzierungshilfe gebildet worden (im Vorjahr ebenfalls 0 €), da per Saldo kein ausweisfähiger coronabedingter Minderertrag bzw. Mehraufwand isoliert werden konnte. Nähere Informationen hierzu können der Anlage 5 entnommen werden.

Den Gemeinden und Gemeindeverbänden sowie den weiteren in den Anwendungsbereich nach § 1 Abs. 2 NKF-CUIG einbezogenen Betrieben und Einrichtungen steht im Jahr 2025 für die Aufstellung der Haushaltssatzung 2026 gemäß § 6 Abs. 2 NKF-CUIG das einmalig auszuübende Recht zu, die Bilanzierungshilfe ganz oder in Anteilen gegen das Eigenkapital erfolgsneutral auszubuchen. Über die Entscheidung ist ein Beschluss des zuständigen Organs für den Beschluss über die Haushaltssatzung herbeizuführen. Eine Überschuldung darf dadurch weder eintreten noch eine bereits bestehende Überschuldung erhöht werden. Die Gemeinde Wenden wird den politischen Gremien vorschlagen, die Bilanzierungshilfe im Jahr 2026 in Gänze ergebnisneutral mit der Ausgleichsrücklage zu verrechnen.

Das **Sachanlagevermögen** ist zu Anschaffungs- bzw. Herstellungskosten vermindert um planmäßige Abschreibung angesetzt worden. Teilbereiche der Betriebs- und Geschäftsausstattung sowie das Mobiliar auf den Spiel- und Bolzplätzen sind gemäß § 29 Abs. 1 KomHVO NRW mit einem Festwert angesetzt.

Geringwertige Wirtschaftsgüter mit einem Anschaffungswert unter 800 € netto werden im Zugangsjahr vollständig abgeschrieben.

Mit dem 2. NKFVG (NKF-Weiterentwicklungsgesetz) NRW wurde das Wirklichkeitsprinzip im NKF eingeführt. Dieses ist in § 91 Abs. 4 Nr. 3 GO NRW verankert und wird in § 34 KomHVO NRW aufgegriffen. Es findet seine Ausprägung in § 36 Abs. 2 und 5 KomHVO NRW.

Somit umfasst das Wirklichkeitsprinzip zum einen den Komponentenansatz und zum anderen die Aktivierung von Erhaltungs- und Instandsetzungsmaßnahmen, die zu einer Nutzungsdauerverlängerung führen. Die Gemeinde Wenden hat im Jahresabschluss 2022 von den neuen Wahlmöglichkeiten der Kommunalhaushaltsverordnung keinen Gebrauch gemacht.

Die Bewertung der **Finanzanlagen** erfolgte zu fortgeführten Anschaffungskosten bzw. mit einem Erinnerungswert.

Die **Roh-, Hilfs- und Betriebsstoffe** sind ebenfalls mit einem Festwert angesetzt. Der Ansatz der **Waren** wurde auf Basis der Anschaffungskosten gebildet.

Die **öffentlich-rechtlichen Forderungen und die privatrechtlichen Forderungen** sind zum Nennwert abzüglich angemessener Wertberichtigungen für Ausfallrisiken angesetzt. Im Jahresabschluss 2022 erfolgten insgesamt 2.800 T€ Wertberichtigungen von Forderungen, davon 3 T€ als zunächst befristete Niederschlagung. Weitere Einzelheiten sind unter Punkt II. Erläuterung von Bilanzpositionen auf Seite fünf sowie aus dem als Anlage 2 beigefügten Forderungsspiegel ersichtlich.

Die **liquiden Mittel** sind zum Nennwert angesetzt.

Als **aktive Rechnungsabgrenzungsposten** wurden vor dem Bilanzstichtag geleistete Zahlungen ausgewiesen, soweit sie Aufwand für eine bestimmte Zeit nach diesem Tag darstellen. Ferner werden unter diesem Posten an Dritte weitergeleitete Zuwendungen für Investitionen ausgewiesen, die mit einer mehrjährigen Gegenleistungsverpflichtung verbunden sind (vgl. passive Rechnungsabgrenzungsposten).

Das **Eigenkapital** einer Kommune stellt eine rein rechnerische Größe dar. Es wird ermittelt als Differenz der Vermögenspositionen der Aktivseite abzüglich der Verbindlichkeiten der Passivseite. Man spricht in diesem Zusammenhang auch von einer Residualgröße.

Das **Eigenkapital** in der kommunalen Bilanz setzt sich aus verschiedenen Bestandteilen zusammen. Als eine wichtige Position der gemeindlichen Bilanz ist die **Allgemeine Rücklage** zu nennen. Einen weiteren gleichwertigen Bestandteil des Eigenkapitals stellt die zum Ausgleich etwaiger negativer Jahresergebnisse zu verwendende **Ausgleichsrücklage** dar. Hinzu kommen eine unter Umständen zu bildende **Sonderrücklage** und das **Jahresergebnis** des Haushaltsjahres. Weitere Einzelheiten sind dem als Anlage 6 beigefügten Eigenkapitalspiegel zu entnehmen.

Die **Sonderposten** resultieren im Wesentlichen aus Investitionspauschalen, zweckgebundenen Zuweisungen, Zuwendungen aus unentgeltlich übernommenen Vermögensgegenständen sowie erhaltenen Beiträgen (insbesondere Erschließungs- und Straßenbaubeiträge). Die Auflösung der Sonderposten erfolgt entsprechend der festgelegten Rest- bzw. Nutzungsdauern der bezuschussten Vermögensgegenstände.

Die **Rückstellungen** wurden in Höhe des nach vernünftiger kaufmännischer Beurteilung notwendigen Erfüllungsbetrages für sämtliche erkennbare Risiken und ungewisse Verpflichtungen, die bis zum Zeitpunkt der Bilanzaufstellung bekannt geworden sind und bereits am Bilanzstichtag vorlagen, gebildet.

Der Ansatz der **Verbindlichkeiten** entspricht dem jeweiligen Erfüllungsbetrag. Verbindlichkeiten in fremder Währung waren am Bilanzstichtag nicht vorhanden. Einzelheiten sind aus dem als Anlage 3 beigefügten Verbindlichkeitspiegel zu entnehmen.

Als **passive Rechnungsabgrenzungsposten** wurden vor dem Bilanzstichtag erhaltene Zahlungen ausgewiesen, soweit sie Erträge für eine bestimmte Zeit nach diesem Tag darstellen. Ebenso wurden erhaltene Zuwendungen für Investitionen, die an Dritte weitergeleitet wurden, ausgewiesen.

II. Erläuterung von Bilanzpositionen

AKTIVA

Das **Anlagevermögen** umfasst alle Vermögensgegenstände, die gem. § 34 Abs. 1 Satz 2 KomHVO NRW dazu bestimmt sind, dauernd der Aufgabenerfüllung der Gemeinde zu dienen.

Zur Entwicklung des Anlagevermögens wird auf den als Anlage 4 beigefügten Anlagenspiegel verwiesen.

Zu den **immateriellen Vermögensgegenständen** zählen die im Eigentum der Gemeinde Wenden befindlichen Lizenzen und EDV-Software sowie Nutzungsrechte an Anlagen des Ruhrverbandes. Weitere immaterielle Vermögensgegenstände, wie z. B. Konzessionen, befinden sich nicht im gemeindlichen Eigentum.

Das **Sachanlagevermögen** ist zu Anschaffungs- bzw. Herstellungskosten vermindert um die planmäßige Abschreibung angesetzt worden. Die Abschreibungen erfolgen grundsätzlich nach der linearen Methode. Die Festlegung der Nutzungsdauern orientiert sich an der vom Ministerium für Heimat, Kommunales, Bau und Gleichstellung Nordrhein-Westfalen bekannt gegebenen Abschreibungstabelle für Kommunen unter Berücksichtigung der tatsächlichen örtlichen Verhältnisse. Die für die Gemeinde Wenden gültigen Abschreibungszeiträume sind aus der Anlage 1 des Anhangs ersichtlich.

Die Investitionen in Sachanlagen betrafen im Wesentlichen Kosten im Bereich Hochbau (für den Umbau der ehemaligen Musikschule in Möllmicke in eine Kita, Restarbeiten an der Kita Schönau sowie den Anbau des Feuerwehrgerätehauses Gerlingen) und den Ausbau von Gemeindestraßen (Endausbau im Bereich Obere Wiese/Am Bruch in Ottfingen, investive Deckensanierungen und Erneuerungen in verschiedenen Ortsteilen). Hinzu kamen Kosten für den Kauf von Grundstücken sowie die Modernisierung von Netzwerken in den Schulen.

In den **Anlagen im Bau** sind u.a. die Umbaukosten der früheren Musikschule in eine Kita in Möllmicke, die Erschließung und der Ausbau diverser Straßen (in erster Linie im Baugebiet An der Wahre), Umbaumaßnahmen an der Gesamtschule Wenden (Planungs-/Architektenkosten), Kosten für die Schaffung zeitgemäßer Netzwerke an der Gesamtschule Wenden sowie Kosten für Kanalerschließungen plus Kanalerneuerungen enthalten.

Als **Anteile an verbundenen Unternehmen** wird der Geschäftsanteil (100 %) an der Netzbeteiligungsgesellschaft Wenden mbH ausgewiesen. Dieser beläuft sich zum 31.12.2022 auf 3.975.127,55 €.

Die **Beteiligungen** betreffen die Mitgliedschaften in den Zweckverbänden der Sparkasse Olpe-Drolshagen-Wenden (1 €) und der Südwestfalen IT (SIT) (1 €). Letzterer ist seit Anfang 2018 Rechtsnachfolger der Kommunalen Datenzentrale Westfalen-Süd.

An **Ausleihungen** ist im Jahr 2022 ein weiteres Darlehen in Höhe von 700 T€ an die Netzgesellschaft Wenden mbH & Co. KG hinzugekommen. Diese soll mit dem ihr zur Verfügung gestellten Geld Investitionen in die Netzinfrastruktur der Gemeinde Wenden tätigen. Die Laufzeit dieses Darlehens beträgt 20 Jahre.

Die **sonstigen Ausleihungen** betreffen im Wesentlichen Anteile an diversen Waldgenossenschaften (735 T€), Anteile an der Wohnungsgenossenschaft im Kreis Olpe Südsauerland eG (62 T€) sowie zinslose Darlehen an die Zukunftswerkstatt Ottfingen (35 T€) und den Verein zur Förderung eines katholischen Kindergartens in Hünsborn e.V. (20 T€).

Zu den **Wertpapieren des Anlagevermögens** gehören die Anteile an dem Versorgungsfonds KVV (Kommunale Versorgungskasse Westfalen-Lippe), die in 2022 um 500 T€ auf insgesamt 3.677 T€ aufgestockt wurden.

Die **Roh-, Hilfs- und Betriebsstoffe sowie Waren** betreffen im Wesentlichen Schüttgüter und Hilfsstoffe des Bauhofes sowie die zur Veräußerung stehenden Heimatbücher der Gemeinde Wenden.

Die **Forderungen** wurden mit dem Nennwert angesetzt. Mögliche Ausfallrisiken wurden durch angemessene Wertberichtigungen berücksichtigt. Dauerhaft uneinbringliche Forderungen wurden gemäß § 27 Abs. 4 KomHVO ausgebucht. Im Jahresabschluss 2022 wurden insgesamt 2.800 T€ öffentlich-rechtliche Forderungen aus Steuern einzelwertberichtigt, davon allein 2.790 T€ Gewerbesteuerforderungen zweier Firmen. Bedingt durch bei Abschlussstellung bekannt gewordener Informationen und nachträglich auf 0 € festgesetzter Gewerbesteuermessbeträge dieser beiden Firmen ergeben sich in 2022 diese hohen Wertberichtigungen. Bei den Forderungen aus Transferleistungen sind insgesamt 560 T€ als Forderungen gegenüber dem Land Nordrhein-Westfalen aus dem Programm „NRW.BANK. Gute Schule 2020“ abgebildet.

Als **liquide Mittel** sind Kassenbestände, Guthaben bei Kreditinstituten und sonstigen Geldanlagen zu Nominalwerten ausgewiesen.

Die **aktiven Rechnungsabgrenzungsposten** beinhalten die Weiterleitung von Zuwendungen an den Wasserbeschaffungsverband Gerlingen zur Erschließung des Industriegebietes „Auf der Mark“, Gerlingen. Für die vom Land erhaltenen Zuwendungen (293 T€) wird gleichzeitig ein passiver Rechnungsabgrenzungsposten gebildet. Der Wertansatz für beide Rechnungsabgrenzungsposten wird entsprechend der Erfüllung der Gegenleistungsverpflichtung durch den WBV ergebniswirksam aufgelöst. Der Betrag in Höhe von ursprünglich 465 T€ wird über insgesamt 46 Jahre in gleichbleibenden Jahresbeträgen (linear) in Höhe von 10 T€ ergebniswirksam aufgelöst und wirkt sich daher insgesamt ergebnisneutral aus. Außerdem wurden Auszahlungen für Personalaufwendungen (122 T€), ein- bzw. mehrjährige Software-

lizenzen (20 T€) sowie der Eigenanteil des über den Kreis Olpe abgewickelten sogenannten ersten Calls zum Breitbandausbau (65 T€) für das Haushaltsjahr 2022 in diesem Posten berücksichtigt.

PASSIVA

Der Bestand der **Allgemeinen Rücklage** (87.663 T€) ist gegenüber dem Vorjahr unverändert geblieben.

Die **Ausgleichsrücklage** erhöhte sich um das positive Jahresergebnis des Jahres 2021 (+ 3.590 T€) und weist somit zum 31.12.2022 einen Gesamtbestand von 28.346 T€ aus.

Der **Jahresüberschuss** in Höhe von 5.070 T€ stellt einen Bestandteil des Eigenkapitals dar und ergibt sich als Differenz der gemeindlichen Erträge abzüglich der getätigten Aufwendungen der Ergebnisrechnung des zu betrachtenden Haushaltsjahres. Der Jahresüberschuss kann der Ausgleichsrücklage durch Beschluss nach § 96 Abs. 1 Satz 3 der GO NRW zugeführt werden, soweit der Bestand der Allgemeinen Rücklage nicht durch Fehlbeträge der letzten drei vorhergehenden Haushaltsjahre verringert wurde.

Das **Eigenkapital** beläuft sich damit zum 31.12.2022 insgesamt auf 121.080 T€.

Als **Sonderposten für Zuwendungen** werden gem. § 44 Abs. 5 KomHVO NRW die für das aktivierte Anlagevermögen erhaltenen, zweckgebundenen Zuweisungen und Zuschüsse sowie Spenden eingestellt. Im Haushaltsjahr 2022 erhaltene Zuwendungen wurden zum Anschaffungswert als Sonderposten gebildet oder, soweit noch nicht fertig gestellt, auf erhaltene Anzahlungen gebucht. Die Sonderposten aus Zuwendungen zum 31.12.2022 betragen 23.768 T€.

Unter den **Sonderposten für Beiträge** (18.595 T€) finden sich die in der Vergangenheit im Rahmen von Straßen- und Kanalbaumaßnahmen erhaltenen Erschließungsbeiträge nach dem Baugesetzbuch und die Beiträge nach dem KAG. Noch nicht erhobene Beiträge aus fertig gestellten Erschließungsmaßnahmen sind unter Ziffer VI besonders erläutert.

Als weitere Unterposition wird gem. § 44 Abs. 6 KomHVO der **Sonderposten für den Gebührenausgleich** aus Kostenüberdeckungen der Gebührenhaushalte nach § 6 KAG dargestellt, Kostenunterdeckungen werden nicht bilanziert. Für den Bereich „Abfallbeseitigung“ ist der Gebührenhaushalt 2022 mit einer Kostenunterdeckung von insgesamt 31 T€ beendet worden (daher keine Bilanzierung), zudem wurde die Auflösung einer Überdeckung aus Vorjahren in Höhe von 79 T€ berücksichtigt. Der Gebührenhaushalt „Abwasserbeseitigung“ wurde im Jahr 2022 mit einer Kostenüberdeckung von insgesamt 10 T€ (Straßenentwässerung / Klärkostenbeitrag zusammen) abgeschlossen. Unterdeckungen im Bereich Schmutzwasser mit 107 T€, Niederschlagswasser mit 15 T€ und bei der dezentralen Entsorgung mit 4 T€ wurden, wie zuvor bereits erwähnt, nicht bilanziert. Außerdem wurde die Auflösung einer Überdeckung aus Vorjahren von 199 T€ einbezogen.

Der Wert für die **Pensionsrückstellungen** zum 31.12.2022 gem. § 37 Abs. 1 KomHVO wurde auf Grundlage eines versicherungsmathematischen Gutachtens der Heubeck AG, Köln, abgeleitet.

Die Rückstellungen beinhalten neben den künftigen Versorgungslasten der Gemeinde (9.319 T€) auch die Ansprüche auf Beihilfen nach § 75 Landesbeamtengesetz (3.013 T€). Die Bewertung erfolgte mit dem durch § 37 Abs. 1 Satz 4 KomHVO NRW vorgesehenen Rechnungszins von 5 % auf Basis der Heubeck-Richttafeln 2018 G.

Die Entwicklung im Haushaltsjahr 2022 stellt sich wie folgt dar:

Pensionsrückstellungen	Stand 01.01.2022	Zuführung	Inanspruch- nahme	Auflösung	Stand 31.12.2022
	€	€	€	€	€
		+	-	-	
Pensionen	8.776.698	1.015.193	441.328	31.823	9.318.740
Beihilfeansprüche	2.835.699	269.306	90.991	894	3.013.120
Summe	11.612.397	1.284.499	532.319	32.717	12.331.860

Als **sonstige Rückstellungen** sind gem. § 37 Abs. 5 KomHVO NRW Verpflichtungen auszuweisen, die dem Grunde oder der Höhe nach zum Abschlussstichtag noch nicht genau bekannt sind, deren Entstehung aber wahrscheinlich ist, d. h. deren Inanspruchnahme voraussichtlich erfolgen wird. Hierzu zählen vor allem die Rückstellungen für Umlagen in Höhe von 3.360 T€, für die mögliche nachträgliche Ermäßigung des bereits erhaltenen Kaufpreises für den Verkauf des Balcke-Dürr-Areals bei erfolgreich durchgeführter Renaturierung der Bigge durch den Käufer (300 T€) sowie für noch nicht genommenen Urlaub (297 T€). Außerdem wurden Rückstellungen für KDZ-Pensionen (106 T€) sowie für die Prüfung der Gemeindeprüfungsanstalt (84 T€) und Verpflichtungen aus Altersteilzeit (37 T€) gebildet.

Die jeweiligen Anfangs- und Endbestände sind der folgenden Tabelle zu entnehmen:

Sonstige Rückstellungen	Stand 01.01.2022	Zuführung	Inanspruch- nahme	Auflösung	Stand 31.12.2022
	€	€	€	€	€
		+	-	-	
Rückst. für nicht gen. Urlaub	215.166	297.455	215.166		297.455
Rückst. f. Verpflichtung aus Altersteilzeit	49.469	14.165	26.895		36.739
Rückst. f. KDZ-Pensionen	108.533			2.801	105.732
Rückst. f. GPA-Prüfung	72.000	12.000			84.000
Rückst. f. Umlagen	766.000	2.594.000			3.360.000
Rückst. f. evtl. Verpflichtungen		300.000			300.000
Summe	1.211.168	3.217.620	242.061	2.801	4.183.926

Zur **Umlagerückstellung** folgende Erläuterung:

Gemäß § 37 Absatz 5 Satz 3 KomHVO NRW können Rückstellungen gebildet werden für unbestimmte Aufwendungen in künftigen Haushaltsjahren für die erhöhte Heranziehung zu Umlagen nach § 56 Kreisordnung für das Land Nordrhein-Westfalen, § 22 Landschaftsverbandsordnung für das Land Nordrhein-Westfalen, § 2 Städteregion Aachen Gesetz, § 19 des Gesetzes über den Regionalverband Ruhr aufgrund von ungewöhnlich hohen Steuereinzahlungen des Haushaltsjahres, die in die Berechnungen der Umlagegrundlage nach dem jeweils geltenden Gesetz zur Regelung der Zuweisungen des Landes Nordrhein-Westfalen an die Gemeinden und Gemeindeverbände einbezogen werden.

Voraussetzung für die Bildung einer Rückstellung ist, dass bei der Kommune ungewöhnlich hohe Steuereinzahlungen für die erhöhte Heranziehung ursächlich sind. Es muss sich um solche Steuereinzahlungen handeln, die in die Berechnungen der jeweiligen Umlagegrundlage einbezogen werden. Hintergrund dieser Regelung ist, dass sich die (hohen) Steuereinzahlungen erst in einem späteren Haushaltsjahr auf die zu zahlende Umlage auswirken.

So wirken sich in diesem Falle die Steuereinzahlungen im Jahr 2022 erst auf die Umlage 2024 aus. Entscheidend für die Rückstellungsbildung ist die Bestimmung der ungewöhnlich hohen Steuereinzahlungen. Für ungewöhnlich hohe Steuereinzahlungen können spezifische Fälle vor Ort der Grund sein, wie zum Beispiel die Gewerbesteuernachzahlung eines Unternehmens aufgrund einer Steuerprüfung. Anhaltspunkte können auch Abweichungen der Steuereinzahlungen im Vergleich zu Vorjahren und zur Haushaltsplanung sein.

Im vorliegenden Fall wurden die bereinigten Gewerbesteureinzahlungen der Jahre 2017-2021 herangezogen. Der Durchschnitt dieser fünf Haushaltsjahre wurde ins Verhältnis gesetzt zu den Einzahlungen aus der Gewerbesteuer für das Jahr 2022.

Die Auswirkung auf die zukünftige Kreisumlage wurde auf der beschriebenen Grundlage in Höhe von 2.594 T€ ermittelt. In diesem Zusammenhang wurde eine Zuführung zur Umlagerückstellung gebucht (Sachkonto 5499200). In der Bilanz der Gemeinde Wenden zum 31.12.2022 wurde dieser Betrag im Bereich der sonstigen Rückstellungen zusätzlich zu der Umlagerückstellung aus 2021 passiviert.

Hinweis: Im Jahr 2023 erfolgt dann die erfolgswirksame Auflösung der im Jahresabschluss 2021 gebuchten 766 T€, im Jahr 2024 die erfolgswirksame Auflösung der in diesem Jahresabschluss gebuchten 2.594 T€.

Die **Verbindlichkeiten** wurden mit dem Erfüllungsbetrag angesetzt. Die Zusammensetzung und die Laufzeiten sind dem als Anlage 3 beigefügten Verbindlichkeitspiegel zu entnehmen.

Bei den **Verbindlichkeiten aus Krediten für Investitionen** handelt es sich um die jeweiligen Restkapitalbestände der Darlehen zum 31.12.2022.

Bei den **Verbindlichkeiten aus Krediten zur Liquiditätssicherung** handelt es sich um Mittel aus dem Programm „Gute Schule 2020“ (560 T€) für konsumtive Maßnahmen.

Bei den **Verbindlichkeiten aus Lieferungen und Leistungen** handelt es sich um kurzfristige Verbindlichkeiten, die alle zum Zeitpunkt der Bilanzerstellung beglichen waren.

Die **sonstigen Verbindlichkeiten** belaufen sich zum Bilanzstichtag auf 2.198 T€. Diese Bilanzposition besteht im Wesentlichen aus erhaltenen Anzahlungen als Vorausleistungen für Erschließungs- und Straßenbaumaßnahmen (1.749 T€), aus erhaltenen An-/Teilzahlungen für Grundstücksverkäufe (195 T€), aus erhaltenen Zuwendungen für Baumaßnahmen (141

T€), Kosten im Zusammenhang mit Personalabrechnungen (67 T€) sowie noch nicht weitergeleitete Positionen von durchlaufenden Geldern.

Als **passive Rechnungsabgrenzungsposten** werden u. a. erhaltene Zuwendungen für Investitionen (293 T€), die an Dritte weitergeleitet wurden, ausgewiesen (vgl. aktive Rechnungsabgrenzungsposten). Weitere 144 T€ entfallen auf erhaltene Zuwendungen der Bezirksregierung Arnsberg für die Aufnahme, Unterbringung und Betreuung von Flüchtlingen aus der Ukraine, die laut Vorgabe der Bezirksregierung erst in 2023 als Ertrag zu erfassen sind.

III. Erläuterungen zur Ergebnisrechnung

Ertrag

Die **Steuern und ähnlichen Abgaben** setzen sich wie folgt zusammen:

	T€
Grundsteuer A	37
Grundsteuer B	2.869
Gewerbesteuer	19.108
Gemeindeanteil a. d. Einkommensteuer	12.004
Gemeindeanteil a. d. Umsatzsteuer	1.847
Vergnügungssteuer	59
Hundesteuer	109
Leistungen aus Familienlastenausgleich	1.170
	<u>37.203</u>

Die Zusammensetzung der **Zuwendungen und allgemeinen Umlagen** des Haushaltsjahres 2022 zeigt nachfolgende Aufstellung:

	T€
Zuweisungen und Zuschüsse	2.491
Erträge a. d. Auflösung von Sonderp. f. Zuwend.	1.280
	<u>3.771</u>

Die **öffentlich-rechtlichen Leistungsentgelte** (6.728 T€) betreffen Verwaltungsgebühren (175 T€), Benutzungsgebühren und ähnliche Entgelte (5.226 T€) sowie Erträge aus der Auflösung von Sonderposten für Beiträge und den Gebührenaussgleich (1.327 T€).

Die **privatrechtlichen Leistungsentgelte** (858 T€) setzen sich im Wesentlichen aus Mieten und Pachten (665 T€) und aus Erträgen aus dem Verkauf des „Blickpunkt“ (13 T€) zusammen.

Kostenerstattungen und Kostenumlagen betragen insgesamt 1.657 T€ und beinhalten hauptsächlich Erstattungen nach dem Flüchtlingsaufnahmegesetz (1.098 T€), welche sich gegenüber 2021 um 394 T€ erhöht haben und Erstattungen u.a. für Personalkosten (96 T€). Erstattungen nach dem Einheitslastenabrechnungsgesetz (ELAG) sind letztmals im Jahr 2021 vereinnahmt worden, da dieses Gesetz zum 31.12.2021 außer Kraft getreten ist.

Im Haushaltsjahr 2022 wurden **sonstige ordentliche Erträge** erzielt, deren Zusammensetzung der nachfolgenden Übersicht zu entnehmen ist:

	T€
Konzessionsabgaben	582
Erträge a. d. Veräußerung v. Anlagevermögen	2.008
Bußgelder und Säumniszuschläge	105
Erträge a. d. Auflösung v. Rückstellungen	37
Sonstige ordentliche Erträge	667
	<u>3.399</u>

In den sonstigen ordentlichen Erträgen sind bedingt durch hohe Einnahmen aus Grundstücksverkäufen 533 T€ an Verwaltungs- und Infrastrukturkostenzuschlag enthalten.

In den **Finanzerträgen** in Höhe von insgesamt 168 T€ ist neben Zinserträgen für Festgelder (11 T€) vornehmlich die Gewinnausschüttung der Netzbeteiligungsgesellschaft Wenden mbH für das Jahr 2021 mit 136 T€ enthalten.

Aufwand

Der **Personal- und Versorgungsaufwand** (8.183 T€) des Haushaltsjahres 2022 entfällt mit 2.877 T€ auf Beamte und mit 5.306 T€ auf Entgelte für tariflich Beschäftigte.

In den Beamtenbezügen sind die Zuführungen zu Pensions- und Beihilferückstellungen enthalten.

Die Mitarbeiterzahl beläuft sich auf insgesamt 107 (Vorjahr 100). Sie setzt sich aus Beamten (21, im Vorjahr 20) und tariflich Beschäftigten (80, im Vorjahr 77) zusammen. Zudem befanden sich vier Beschäftigte in einem Ausbildungsverhältnis (im Vorjahr drei) und zwei Personen in Altersteilzeit.

Die Zusammensetzung der **Aufwendungen für Sach- und Dienstleistungen** des Haushaltsjahres 2022 zeigt die folgende Aufstellung:

	T€
Unterhaltg. von Grundstücken u. baul. Anlagen	1.783
Bewirtschaft. d. Grundstücke u. baul. Anlagen	1.422
Lehr-, Lern- und Unterrichtsmittel	60
Abfallbeseitigung, Transport, Abwasserbeseitigung	2.399
Schülerbeförderung	737
Sonstiges	1.580
	<u>7.981</u>

Die **bilanziellen Abschreibungen** belaufen sich auf 5.557 T€. Einzelheiten sind dem als Anlage 4 beigefügtem Anlagenspiegel zu entnehmen.

Die **Transferaufwendungen** 2022 setzen sich wie folgt zusammen:

	<u>T€</u>
Kreisumlage	17.138
Gewerbesteuerumlage	1.601
Sozialtransferaufwendungen	733
Sonst. Transferaufwendungen	294
Zuschüsse für Sport- und kulturtreibende Vereine	150
Sonstige Zuweisungen und Zuschüsse	<u>1.357</u>
	<u>21.273</u>

Die **sonstigen ordentlichen Aufwendungen** (5.828 T€) setzen sich vornehmlich zusammen aus der Zuführung zur Umlagerückstellung (2.594 T€, siehe auch Erläuterungen auf Seite 8), Aufwendungen für die Abfallentsorgung (687 T€), Aufwandsentschädigungen für das Ehrenamt und sonstige Tätigkeiten (337 T€), Mieten und Pachten (335 T€; hier in besonderem Maße Kosten für die Unterbringung von Ukraine-Flüchtlingen), Verbandsumlage Südwestfalen-IT (142 T€), Steuern und Versicherungen (337 T€) und Aufwendungen für die EDV (421 T€).

IV. Erläuterungen zur Finanzrechnung

Im NKF kommt der Finanzrechnung die Aufgabe zu, ein den tatsächlichen Verhältnissen entsprechendes Bild des finanzwirtschaftlichen Geschehens der Gemeinde, also aller Einzahlungs- und Auszahlungsströme, zu vermitteln.

Da die Inhalte der gleichlautenden Positionen von Finanz- und Ergebnisrechnung übereinstimmen, gelten insoweit auch die Ausführungen zur Ergebnisrechnung. Abweichungen gegenüber der Ergebnisrechnung ergeben sich in struktureller Hinsicht überwiegend durch (noch) nicht zahlungswirksame Vorgänge. Von Bedeutung sind hierbei insbesondere:

- Erträge aus der Auflösung von Sonderposten (Zuwendungen, Beiträge)
- Aktivierung von Eigenleistungen
- Zuführung, Inanspruchnahme und Auflösung von Rückstellungen
- Aufwendungen aus den Abschreibungen auf das Anlagevermögen
- Jahresabgrenzung (aktive und passive Rechnungsabgrenzungsposten)
- Veränderung von Forderungen und Verbindlichkeiten

Die **Ein- und Auszahlungen aus lfd. Verwaltungstätigkeit, sowie aus Investitions- und Finanzierungstätigkeit** im Haushaltsjahr 2022 zeigt nachfolgende Aufstellung:

	T€
Einzahlungen aus lfd. Verwaltungstätigkeit	47.676
Auszahlungen aus lfd. Verwaltungstätigkeit	39.458
Saldo aus lfd. Verwaltungstätigkeit	8.218

	T€
Einzahlungen aus Investitionstätigkeit	10.467
Auszahlungen aus Investitionstätigkeit	6.810
Saldo aus Investitionstätigkeit	3.657

	T€
Einzahlungen aus Finanzierungstätigkeit	0
Auszahlungen aus Finanzierungstätigkeit	29
Saldo aus Finanzierungstätigkeit	- 29

Zusätzlich zu berücksichtigen ist noch eine Änderung des Bestandes an fremden Finanzmitteln von -143 T€.

Somit ergibt sich für die Gemeinde Wenden aus der Finanzrechnung **für das Jahr 2022 ein Zufluss von liquiden Mitteln in Höhe von 11.703 T€.**

V. Ermächtigungsübertragungen nach § 22 KomHVO

Ermächtigungen für Aufwendungen und Auszahlungen sind übertragbar. Sie erhöhen die entsprechenden Positionen im Haushaltsplan des folgenden Jahres. Die Gemeinde Wenden hat hiervon für das Haushaltsjahr 2022 keinen Gebrauch gemacht.

VI. Sonstige Angaben

Es bestehen **finanzielle Verpflichtungen**

- aus Wartungs- und Dienstleistungsverträgen
- aus Miet- und Leasingverträgen

Finanzielle Verpflichtungen können entstehen aus der Mitgliedschaft

- im Sparkassenzweckverband der Städte Olpe, Drolshagen und der Gemeinde Wenden
- im Zweckverband Südwestfalen IT (SIT)
- im Zweckverband für die Abfallentsorgung im Kreis Olpe (ZAKO)
- in Verbänden, Vereinen und Versicherungen in geringem Umfang

Noch nicht erhobene Beiträge aus fertig gestellten Erschließungsmaßnahmen

Die folgende Tabelle zeigt gemäß § 45 Abs. 2 Nr. 7 KomHVO NRW die zum 31.12.2022 fertiggestellten Erschließungsmaßnahmen, für die bis zum Bilanzstichtag noch keine Beiträge nach BauGB oder KAG erhoben wurden.

Maßnahme	voraussichtliche Berechnung im Jahr
Erschließungsbeiträge nach BauGB	
Bruchstraße, Gerlingen	2023
Baugebiet Balzenberg/In der Heide, Wenden (Altanlieger)	2023
Westfälische Straße, Hünsborn	2023
Südring, Hünsborn	2023
Thomasstraße, Ottfingen	2024
Wiesengrundstraße, Gerlingen	2024
Auf dem Stein, Gerlingen	2024
Straßenbaubeiträge nach KAG	
Südring, Hünsborn	2023

VII. Organe und Mitgliedschaften im Jahr 2022

Gemäß § 95 Abs. 3 GO NRW sind am Schluss des Anhangs für den Bürgermeister und den Kämmerer sowie für die Ratsmitglieder, auch wenn die Personen im Haushaltsjahr ausgeschieden sind, die folgenden Angaben zu machen:

1. Familienname mit mindestens einem ausgeschriebenen Vornamen,
2. der ausgeübte Beruf,
3. die Mitgliedschaften in Aufsichtsräten und anderen Kontrollgremien i. S. d. § 125 Abs. 1 Satz 5 des Aktiengesetzes,
4. die Mitgliedschaft in Organen von verselbständigten Aufgabenbereichen der Gemeinde in öffentlich-rechtlicher oder privatrechtlicher Form,
5. die Mitgliedschaft in Organen sonstiger privatrechtlicher Unternehmen.

Für die Gemeinde Wenden ergibt sich daraus die folgende Darstellung:

Bürgermeister

Bernd Clemens

Verwaltungsrat des Sparkassenzweckverbandes Olpe-Drolshagen-Wenden
Risikoausschuss des Sparkassenzweckverbandes Olpe-Drolshagen-Wenden
Mitgliederversammlung des Nordrhein-Westfälischen Städte- und Gemeindebundes
Mitgliederversammlung und Verbandsversammlung des Ruhrverbandes
Mitgliederversammlung der Wohnungsgenossenschaft im Kreis Olpe, Südsauerland eG
Mitgliederversammlung des Versicherungsverbandes für Gemeinden und Gemeindeverbände
Mitgliederversammlung der Kommunalen Gemeinschaftsstelle für Verwaltungsvereinfachung (KGSt.)
Abwassertechnische Vereinigung e.V.
Rat der Gemeinden und Regionen Europas, Deutsche Sektion
Deutsches Volksheimstättenwerk
Sauerland-Tourismus e.V.
Westfälischer Heimatbund
Mitgliederversammlung des Museumsvereins Wendener Hütte e.V.
Mitgliederversammlung Regionalverein „BiggeLand-Echt.Zukunft e.V.“
Beirat des Zweckverbandes Personennahverkehr Westfalen-Süd
Verbandsversammlung der Südwestfalen-IT
Gesellschafterversammlung Netzbeteiligungsgesellschaft
Beirat der Netzgesellschaft Wenden mbH & Co. KG
Gesellschafterversammlung der Erneuerbare Energien Beteiligungs- und Entwicklungsgesellschaft im Kreis Olpe mbH (EEBE)
Aufsichtsrat der Erneuerbare Energien Beteiligungs- und Entwicklungsgesellschaft im Kreis Olpe mbH (EEBE)

Kämmerer

Thomas Munschek

Verbandsversammlung des Sparkassenzweckverbandes Olpe-Drolshagen-Wenden
Gesellschafterversammlung der Netzgesellschaft Wenden mbH & Co. KG
Gesellschafterversammlung der Wenden Netzverwaltungsgesellschaft Wenden mbH
Verbandsversammlung des Zweckverbandes Abfallwirtschaft im Kreis Olpe – ZAKO
Aufsichtsrat Einkaufs- und Versorgungsgenossenschaft Ottfingen eG

Ratsmitglieder

Bernd Arns

Diplom-Ingenieur, Geschäftsführer
Mitgliederversammlung des Museumsvereins Wendener Hütte e.V.

Michael Bieker

Fachkraft für Arbeitssicherheit
Verbandsversammlung des Sparkassenzweckverbandes Olpe-Drolshagen-Wenden
Gesellschafterversammlung Netzbeteiligungsgesellschaft

Patrick Bredebach

Produktmanager

Marina Bünting

Erzieherin
Örtlicher Unterstützerkreis für Menschen mit Behinderung

Robert Dornseifer

Planer
Mitgliederversammlung des Nordrhein-Westfälischen Städte- und Gemeindebundes
Gesellschafterversammlung Netzbeteiligungsgesellschaft
Beirat der Netzgesellschaft Wenden mbH & Co. KG

Stefan Dornseifer

Geschäftsführer
Gesellschafter Panther MEP GmbH & Co.KG
Förderkreis Wendener Hütte e.V.

Johannes Eichert

Logistiker
Verbandsversammlung des Zweckverbandes Abfallwirtschaft im Kreis Olpe – ZAKO
Mitgliederversammlung Klimaagentur im Kreis Olpe e. V.
Gesellschafterversammlung der Erneuerbare Energien Beteiligungs- und
Entwicklungsgesellschaft im Kreis Olpe mbH (EEBE)

Jürgen Greis

Werkzeugmacher

Dietmar Häner

Versicherungsangestellter

Jutta Hecken-Defeld

Bürokauffrau

Ulrich Heinrich

Polizeibeamter a.D.
Gesellschafterversammlung Netzbeteiligungsgesellschaft
Beirat der Netzgesellschaft Wenden mbH & Co. KG

Franz-Josef Henke

Geschäftsführer und Gesellschafter
Gesellschafter Korn und Henke GmbH & Co.KG
Verwaltungsrat des Sparkassenzweckverbandes Olpe-Drolshagen-Wenden
Beirat der Netzgesellschaft Wenden mbH & Co. KG

Siegbert Henkel

Labor-Ingenieur

Thorsten Hess

Versicherungsfachwirt
Gesellschafterversammlung Netzbeteiligungsgesellschaft

Elmar Holterhof

Postbeamter a.D.
Gesellschafterversammlung Netzbeteiligungsgesellschaft
Beirat der Netzgesellschaft Wenden mbH & Co. KG
Mitgliederversammlung Klimaagentur im Kreis Olpe e. V.
Gesellschafterversammlung der Erneuerbare Energien Beteiligungs- und

Entwicklungsgesellschaft im Kreis Olpe mbH (EEBE)

Sebastian Hüpper

Dipl. Sozialpädagoge

Mitgliederversammlung des Nordrhein-Westfälischen Städte- und Gemeindebundes

Josef Kinkel

Pensionär

Nikolas Köhler

Maschinenbautechniker

Erweiterter Vorstand Regionalverein „BiggeLand-Echt.Zukunft e.V.“

Astrid König-Ostermann

Med. Fußpflege

Michel Krebsbach

Geschäftsführer

Gesellschafter Modellbahn aus Leidenschaft GmbH

Beirat des Zweckverbandes Personennahverkehr Westfalen-Süd

Sibille Niklas

Mobile Friseurin

Mitgliederversammlung des Vereins „Naturpark Sauerland-Rothaargebirge e.V.“

Örtlicher Unterstützerkreis für Menschen mit Behinderungen

Hiltrud Ochel

Rentnerin

Heike Quast

Dipl. Kauffrau

Verbandsversammlung des Sparkassenzweckverbandes Olpe-Drolshagen-Wenden

Matthias Quast

Bauingenieur

Mitgliederversammlung des Nordrhein-Westfälischen Städte- und Gemeindebundes

Ludger Reuber

Dipl. Sozialarbeiter

Verbandsversammlung des Sparkassenzweckverbandes Olpe-Drolshagen-Wenden

Mitgliederversammlung des Museumsvereins Wendener Hütte e.V.

Sven Scharz

Dipl. Ingenieur

Thorsten Scheen

Polizeibeamter

Gesellschafterversammlung Netzbeteiligungsgesellschaft

Gudrun Scherer

Verkäuferin

Caritasrat Kreis Olpe

Martin Solbach

Verkäufer

Gesellschafterversammlung Netzbeteiligungsgesellschaft
Örtlicher Unterstützerkreis für Menschen mit Behinderungen

Wolfgang Solbach

Speditionskaufmann

Gesellschafterversammlung Netzbeteiligungsgesellschaft

Christian Stock

Lehrer

Catrin Stockhecke-Meister

Bereichsleiterin der VHS

Dieter Stracke

Kaufmann

Gesellschafterversammlung Netzbeteiligungsgesellschaft

Gerhard Willeke

Realschulrektor i.R.

Örtlicher Unterstützerkreis für Menschen mit Behinderungen

Ludger Wurm

Konstrukteur

Verbandsversammlung des Sparkassenzweckverbandes Olpe-Drolshagen-Wenden

Heinrich Zimmermann

Studiendirektor i.R.

Anlage 1

Tabelle der Gesamtnutzungsdauer für kommunale Vermögensgegenstände

Nr.	Vermögensgegenstand	Nutzung in Jahren
1	Gebäude und bauliche Anlagen	
1.02	Abwasserkanäle	50
1.06	Feuerwehrgerätehäuser (massiv)	80
1.09	Garagen (massiv)	60
1.11	Gemeindezentren, Bürgerhäuser, Saalbauten, Vereins-, Jugendheime	80
1.12	Geschäftshäuser (auch gemischt genutzt mit Wohnungen)	80
1.13	Hallen (massiv)	60
1.15	Hallenbäder	60
1.18	Industriegebäude, Werkstätten (mit und ohne Sozialtrakt)	60
1.20	Kindergärten, Kindertagesstätten	80
1.23	Lager (massiv)	60
1.32	Schulgebäude (massiv)	80
1.40	Verwaltungsgebäude (massiv)	80
1.43	Wohncontainer	15
1.44	Wohnhäuser (auch Mehrfamilienhäuser)	80
2	Straßen, Wege, Plätze (Grundstückseinrichtungen)	
2.02	Brücken (Holzkonstruktion)	30
2.03	Brücken (Mauerwerk, Beton- oder Stahlkonstruktion, Verbundsystem)	70
2.09	Sportplätze (Rasen- und Hartplätze)	20
2.10	Straßen (Anlieger-, Hauptverkehrsstraßen) Wege, Plätze, Parkflächen	40
4	Maschinen und technische Anlagen	
4.00	Maschinen und Geräte	
	z.B.: Bohrhammer, Bohrmaschine	5
	z.B.: Sirenen-Dachanlagen und ähnliches	10
5	Büro- und Geschäftsausstattung	
5.00	Büro- und Geschäftsausstattung	
	z.B. Büromaschinen, Software	5
	z.B.: Büromöbel	20
	z.B.: Computer und Zubehör	4
	z.B.: Werkstatteinrichtungen	15
6	Fahrzeuge	
6.01	Anhänger, Auflieger	10
6.02	Bagger, Radlader sonstige Baufahrzeuge	10
6.05	Feuerwehrfahrzeuge, Feuerlöschfahrzeuge, Krafftdrehleiter, Löschboot	20
6.07	Kleintransporter, Mannschaftstransportfahrzeuge	10
6.09	Lastkraftwagen, Sattelschlepper, Wechselaufbauten u. ä.	10
6.14	Personenkraftwagen	10
6.16	Traktoren	8

Anlage 2

FORDERUNGSSPIEGEL zum 31.12.2022

Art der Forderungen	Gesamtbetrag des Haushaltsjahres	mit einer Restlaufzeit von			Gesamtbetrag des Vorjahres
		bis zu 1 Jahr	1 bis 5 Jahre	mehr als 5 Jahre	
	EUR	EUR	EUR	EUR	EUR
	1	2	3	4	5
1. Öffentlich-rechtliche Forderungen und Forderungen aus Transferleistungen	3.884.073,91	3.359.057,91	140.800,00	384.216,00	3.140.799,92
1.1 Gebühren	24.267,97	24.267,97			61.684,58
1.2 Beiträge	79.493,97	79.493,97			44.776,79
1.3 Steuern	2.982.083,73	2.982.083,73			2.190.303,31
1.4 Forderungen aus Transferleistungen	560.814,00	35.798,00	140.800,00	384.216,00	621.375,30
1.5 Sonstige öffentlich-rechtliche Forderungen	237.414,24	237.414,24			222.659,94
2. Privatrechtliche Forderungen	153.096,22	153.096,22			125.711,63
2.1 gegenüber dem privaten Bereich	153.096,22	153.096,22			125.711,63
2.2 gegenüber dem öffentlichen Bereich					
2.3 gegen verbundenen Unternehmen					
2.4 gegen Beteiligungen					
2.5 gegen Sondervermögen					
3. Sonstige Vermögensgegenstände	6.689,97	6.689,97			14.516,42
4. Summe aller Forderungen	4.043.860,10	3.518.844,10	140.800,00	384.216,00	3.281.027,97

Anlage 3

VERBINDLICHKEITENSPIEGEL zum 31.12.2022

Art der Verbindlichkeiten	Gesamtbetrag am 31.12. des Haushaltsjahres	mit einer Restlaufzeit von			Gesamtbetrag am 31.12. des Vorjahres
		bis zu 1 Jahr	1 bis 5 Jahre	mehr als 5 Jahre	
	EUR	EUR	EUR	EUR	EUR
	1	2	3	4	5
1. Anleihen					
1.1 für Investitionen					
2.2 zur Liquiditätssicherung					
2. Verbindlichkeiten aus Krediten für Investitionen	174.023,13	29.439,15	64.283,98	80.300,00	202.590,42
2.1 von verbundenen Unternehmen					0,00
2.2 von Beteiligungen					0,00
2.3 von Sondervermögen					0,00
2.4 vom öffentlichen Bereich					0,00
2.5 vom privaten Kreditmarkt	174.023,13	29.439,15	64.283,98	80.300,00	202.590,42
3. Verbindlichkeiten aus Krediten zur Liquiditätssicherung	560.216,00	35.200,00	140.800,00	384.216,00	595.416,00
4. Verbindlichkeiten aus Vorgängen, die Kreditaufnahmen wirtschaftlich gleichkommen					0,00
5. Verbindlichkeiten aus Lieferungen und Leistungen	894.231,87	894.231,87			947.897,68
6. Verbindlichkeiten aus Transferleistungen	160.584,00	160.584,00			37.864,00
7. Sonstige Verbindlichkeiten	112.934,11	112.934,11			234.145,99
8. Erhaltene Anzahlungen	2.084.812,12	2.084.812,12			501.583,13
9. Summe aller Verbindlichkeiten	3.986.801,23	3.317.201,25	205.083,98	464.516,00	2.519.497,22
Nachrichtlich anzugeben: Haftungsverhältnisse aus der Bestellung von Sicherheiten					

ANLAGE 4
ANLAGENSPIEGEL ZUM 31.12.2022

Anlagevermögen	Anschaffungs- und Herstellungskosten					Abschreibungen					Buchwerte	
	Stand am 01.01. des Haushaltsjahres	Zugänge im Haushaltsjahr	Abgänge im Haushaltsjahr	Umbuchungen im Haushaltsjahr	Stand am 31.12. des Haushaltsjahres	Stand am 01.01. des Haushaltsjahres	Abschreibung im Haushaltsjahr	Zuschreibungen im Haushaltsjahr	Abgänge im Haushaltsjahr	Stand am 31.12. des Haushaltsjahres	31.12. Haushaltsjahr	31.12. Vorjahr
	EUR	EUR	EUR	EUR	EUR	EUR	EUR	EUR	EUR	EUR	EUR	EUR
	1	2	3	4	5	6	7	8	9	10	11	12
	+	-	+/-	+	-	-	+	+/-	-			
1. Immaterielle Vermögensgegenstände	527.356,60	115.491,94			642.848,54	508.506,07	17.100,38			525.606,45	117.242,09	18.850,53
1.1 Abwasser	465.178,44				465.178,44	465.176,44				465.176,44	2,00	2,00
1.2 Gemeinde	62.178,16	115.491,94			177.670,10	43.329,63	17.100,38			60.430,01	117.240,09	18.848,53
2. Sachanlagen	232.018.434,82	5.313.383,32	3.918.040,04		233.413.778,10	89.845.447,59	5.539.680,74		495.705,74	94.889.422,59	138.524.355,51	142.172.987,23
2.1 Unbebaute Grundstücke und grundstücksgleiche Rechte	18.542.120,07	917.078,18	1.750.776,87	12.931,18	17.721.352,56	3.033.582,95	197.915,60			3.231.498,55	14.489.854,01	15.508.537,12
2.1.1 Grünflächen	9.653.315,78	285.185,71		- 101.569,46	9.836.932,03	2.961.865,79	195.521,48			3.157.387,27	6.679.544,76	6.691.449,99
2.1.2 Ackerland	455.822,23		20.014,05		435.808,18						435.808,18	455.822,23
2.1.3 Wald, Forsten	1.026.444,20		200,00		1.026.244,20	38.000,00				38.000,00	988.244,20	988.444,20
2.1.4 Sonstige unbebaute Grundstücke	7.406.537,86	631.892,47	1.730.562,82	114.500,64	6.422.368,15	33.717,16	2.394,12			36.111,28	6.386.256,87	7.372.820,70
2.2 Bebaute Grundstücke und grundstücksgleiche Rechte	64.365.245,73	117.154,75	1.919.079,02	1.115.059,25	63.678.380,71	16.229.699,48	1.403.500,79		309.835,05	17.323.365,22	46.355.015,49	48.135.546,25
2.2.1 Kindertageseinrichtungen	5.296.052,41	6.023,00		1.115.059,25	6.417.134,66	880.905,78	102.071,79			982.977,57	5.434.157,09	4.415.146,63
2.2.2 Schulen	38.070.375,22	52.956,88			38.123.332,10	10.138.418,68	760.223,71			10.898.642,39	27.224.689,71	27.931.956,54
2.2.3 Wohnbauten	1.462.803,74	5.330,29	94.893,12		1.373.240,91	562.872,15	26.269,02		94.892,12	494.249,05	878.991,86	899.931,59
2.2.4 Sonstige Dienst-, Geschäfts- und Betriebsgebäude	19.536.014,36	52.844,58	1.824.185,90		17.764.673,04	4.647.502,87	514.936,27		214.942,93	4.947.496,21	12.817.176,83	14.888.511,49
2.3 Infrastrukturvermögen	134.713.591,76	384.622,02	288,00	1.439.043,69	136.536.969,47	66.429.045,52	3.198.321,23			69.627.366,75	66.909.602,72	68.284.546,24
2.3.1 Grund und Boden des Infrastrukturvermögens	11.799.199,47	13.427,55	288,00	- 6.136,54	11.806.202,48					11.806.202,48	11.799.199,47	
2.3.2 Brücken und Tunnel	3.474.986,58				3.474.986,58	1.219.979,57	69.861,95			1.289.841,52	2.185.145,06	2.255.007,01
2.3.3 Gleisanlagen mit Streckenausrüstung u.Sicherheitsanlagen												
2.3.4 Entwässerungs- und Abwasserbeseitigungsanlagen	57.770.338,23	66.576,03		838.862,72	58.675.776,98	33.761.157,67	1.155.135,83			34.916.293,50	23.759.483,48	24.009.180,56
2.3.5 Straßennetz mit Wegen, Plätzen und Verkehrslenkungsanlagen	61.191.145,45	304.618,44		494.693,75	61.990.457,64	31.390.310,82	1.949.247,16			33.339.557,98	28.650.899,66	29.800.834,63
2.3.6 Sonstige Bauten des Infrastrukturvermögens	477.922,03			111.623,76	589.545,79	57.597,46	24.076,29			81.673,75	507.872,04	420.324,57
2.4 Bauten auf fremdem Grund und Boden	21.134,40				21.134,40	4.226,88	1.408,96			5.635,84	15.498,56	16.907,52
2.5 Kunstgegenstände, Kulturdenkmäler	2,00				2,00						2,00	2,00
2.6 Maschinen und technische Anlagen, Fahrzeuge	4.985.631,94	182.505,40	243.771,72		4.924.365,62	2.947.512,37	300.955,24		184.217,75	3.064.249,86	1.860.115,76	2.038.119,57
2.6.1 Abwasser	59.540,22				59.540,22	56.668,93	374,26			57.043,19	2.497,03	2.871,29
2.6.2 Gemeinde	4.926.091,72	182.505,40	243.771,72		4.864.825,40	2.890.843,44	300.580,98		184.217,75	3.007.206,67	1.857.618,73	2.035.248,28
2.7 Betriebs- und Geschäftsausstattung	4.082.038,33	745.638,00	4.124,43		4.823.551,90	1.201.071,82	437.578,92		1.652,94	1.636.997,80	3.186.554,10	2.880.966,51
2.7.1 Abwasser	22.731,16				22.731,16	13.143,86	1.244,35			14.388,21	8.342,95	9.587,30
2.7.2 Gemeinde	4.059.307,17	745.638,00	4.124,43		4.800.820,74	1.187.927,96	436.334,57		1.652,94	1.622.609,59	3.178.211,15	2.871.379,21
2.8 Geleistete Anzahlungen, Anlagen im Bau	5.308.670,59	2.966.384,97		- 2.567.034,12	5.708.021,44	308,57				308,57	5.707.712,87	5.308.362,02
2.8.1 Abwasser	1.035.725,80	121.036,00		- 838.862,72	317.899,08						317.899,08	1.035.725,80
2.8.2 Gemeinde	4.272.944,79	2.845.348,97		- 1.728.171,40	5.390.122,36	308,57				308,57	5.389.813,79	4.272.636,22
Immaterielle Vermögensgegenstände und Sachanlagen	232.545.791,42	5.428.875,26	3.918.040,04		234.056.626,64	90.353.953,66	5.556.781,12		495.705,74	95.415.029,04	138.641.597,60	142.191.837,76
3. Finanzanlagen	8.979.557,48	1.235.000,00	58.429,03		10.156.128,45	22.171,02			400,37	21.770,65	10.134.357,80	8.957.386,46
3.1 Anteile an verbundenen Unternehmen	3.975.127,55				3.975.127,55						3.975.127,55	3.975.127,55
3.2 Beteiligungen	2,00				2,00						2,00	2,00
3.3 Sondervermögen												
3.4 Wertpapiere des Anlagevermögens	3.177.458,45	500.000,00			3.677.458,45						3.677.458,45	3.177.458,45
3.5 Ausleihungen	1.826.969,48	735.000,00	58.429,03		2.503.540,45	22.171,02			400,37	21.770,65	2.481.769,80	1.804.798,46
3.5.1 an verbundene Unternehmen	950.000,00	700.000,00	47.500,00		1.602.500,00						1.602.500,00	950.000,00
3.5.2 an Beteiligungen												
3.5.3 an Sondervermögen												
3.5.4 Sonstige Ausleihungen	876.969,48	35.000,00	10.929,03		901.040,45	22.171,02			400,37	21.770,65	879.269,80	854.798,46
Anlagevermögen gesamt	241.525.348,90	6.663.875,26	3.976.469,07		244.212.755,09	90.376.124,68	5.556.781,12		496.106,11	95.436.799,69	148.775.955,40	151.149.224,22

ANLAGE 5
Mehr-und Minderaufwendungen (NKF-CUIG)

Ifd. Nr.	Kosten-träger	Sachkonto	Bezeichnung	Haushaltsplanung 2020 MiFri				Fachdienst	Erläuterungen
						krisenbedingte Veränderung			
				Ansatz 2022 in €	Ist 2022 (inkl. NKF-CUIG) in €	Ertrag in €	Aufwand in €		
1	16 001 001	4013000	Gewerbsteuer	14.274.000,00	19.107.771,51	4.833.771,51		Finanzen	entgegen der ursprünglichen Befürchtungen hat sich die konjunkturelle Entwicklung sehr erfreulich entwickelt
2	16 001 001	5341000	Gewerbsteuerumlage	1.197.800,00	1.601.389,06		403.589,06	Finanzen	aufgrund der hohen Gewerbesteuererträge steigt die Gewerbesteuerumlage
3	16 001 001	4031000	Vergnügungssteuer	257.000,00	59.069,00	-197.931,00		Finanzen	Aufgrund corona-bedingter Auflagen wurden die Gaststätten geringer frequentiert
4	16 001 001	4021000	Gem.anteil Einkommenssteuer	12.691.100,00	12.004.015,13	-687.084,87		Finanzen	corona-bedingt werden die Erträge aus dem Gem.anteil a.d. ESt geringer ausfallen
5	16 001 001	4131000	Sonstige Allg. Zuweisungen v. Land	0,00	472.814,58	472.814,58		Finanzen	Zuweisung corona-bedingter Haushaltsbelastungen konnten im Rahmen der Planung nicht berücksichtigt werden
6	03 001...	5241000	Bewirtschaftung Grundschulen	325.000,00	335.256,42		10.256,42	Gebäude und Liegenschaften	aufgrund corona-bedingter Auflagen fielen erhöhte Reinigungskosten an
7	03 006 001	5241000	Bewirtschaftung Gesamtschule	330.000,00	324.356,85		-5.643,15	Gebäude und Liegenschaften	entgegen der ursprünglichen Planung führen die Reinigungskosten nicht zu einem Mehraufwand
						4.421.570,22	408.202,33		
-4.013.367,89 Mehrertrag/Minderaufwand									
0,00 NKF-CUIG 2022									

ANLAGE 6 Eigenkapitalspiegel

Rubrikennr.	Beschreibung	Bestand zum 31.12.2021 in EUR	Verrechnung Ergebnis 2021 in EUR	Verrechnungen mit der allgemeinen Rücklage nach §44 Abs. 3 KomHVO 2022 in EUR	sonstige Veränderungen der allgemeinen Rücklage in EUR	Veränderung der Sonder- rücklage in EUR	Jahresergebnis 2022 (vor Beschluss über Ergebnisverwendung.) in EUR	Bestand zum 31.12. 2022 in EUR
1.1	Allgemeine Rücklage	87.662.849,27						87.662.849,27
1.2	Sonderrücklage							
1.3	Ausgleichsrücklage	24.756.857,07	3.589.597,33					28.346.454,40
1.4	Jahresüberschuss / -fehlbetrag	3.589.597,33	-3.589.597,33				5.070.446,32	5.070.446,32
1.5	Nicht durch EK gedeckter Fehlbetrag							
∑	Summe EK	116.009.303,67	0,00	0,00		0,00	5.070.446,32	121.079.749,99
4.	Nicht durch EK gedeckter Fehlbetrag							

Aufgestellt gem. § 95 Abs. 5 GO NRW

Wenden, den 12. Oktober 2023

Munschek
(Kämmerer)

Bestätigt gem. § 95 Abs. 5 GO NRW

Wenden, den 12. Oktober 2023

Clemens
(Bürgermeister)



Lagebericht
zum Jahresabschluss 2022
der
Gemeinde Wenden

Gemeinde Wenden

Lagebericht zum Jahresabschluss für das Haushaltsjahr 2022

Nach § 95 Gemeindeordnung NRW (GO NRW) hat die Gemeinde zum Schluss eines jeden Haushaltsjahres einen Jahresabschluss aufzustellen, in dem das Ergebnis der Haushaltswirtschaft des Haushaltsjahres nachzuweisen ist. Dem Jahresabschluss ist ein Lagebericht beizufügen, der entsprechend des § 49 Kommunalhaushaltsverordnung NRW (KomHVO NRW) ein den tatsächlichen Verhältnissen entsprechendes Bild der Vermögens-, Schulden-, Ertrags- und Finanzlage vermittelt.

I. Das Haushaltsjahr 2022 im Überblick

Das Haushaltsjahr 2022 schließt mit einem Jahresüberschuss von rd. 5,07 Mio. € ab. Das Ergebnis ist damit deutlich besser (+ 5,41 Mio. €) ausgefallen als geplant. Ursachen für diese Plan-Verbesserung liegen vor allem auf der Ertragsseite.

Im Bereich der Einnahmen hat sich in erster Linie die Gewerbesteuer sehr positiv entwickelt (+ 4.385 T€), gefolgt von den übrigen Steuereinnahmen mit einem Plus in Höhe von 1.016 T€ gegenüber dem Planansatz. Doch auch bei anderen Einnahmearten konnten durchweg positive Ergebnisse im Vergleich zur Planung erzielt werden. So bei den Privatrechtlichen Leistungsentgelten, Kostenerstattungen und -umlagen (+ 1.046 T€), bei den öffentlich-rechtlichen Leistungsentgelten (+ 384 T€), bei den sonstigen ordentlichen Erträgen (+ 609 T€) oder aber bei den Zuwendungen und Umlagen (+ 469 T€). Die Position außerordentlicher Ertrag (- 1.243 T€, NKF-CUIG) führte zu einer deutlichen Verschlechterung rein im Bereich der Planwerte (siehe auch diesbezügliche Erläuterungen auf Seite fünf).

Wesentlich begünstigt wird die Ergebnisverbesserung ebenso durch deutliche Minderaufwendungen im Bereich der Sach- und Dienstleistungen (1.274 T€) sowie den sonstigen ordentlichen Aufwendungen (341 T€). Zudem wurden 133 T€ weniger Zuwendungen an Sportvereine weitergeleitet. Negativ war die erneute Zuführung zur sogenannten Umlage-Rückstellung (2.594 T€; nähere diesbezügliche Erläuterungen siehe Anhang Seite 8) und aufgrund der erzielten höheren Gewerbesteuererträge auch eine höhere zu leistende Gewerbesteuer-Umlage (366 T€) gegenüber der Planung.

II. Die Haushaltsjahre 2022 und 2021 im Vergleich

Das **Vorjahresergebnis** belief sich auf + **3,59 Mio. €**, so dass in 2022 gegenüber 2021 eine **Verbesserung von rund 1,48 Mio. €** eingetreten ist. Die hierfür im Wesentlichen ausschlaggebenden Gründe werden nachfolgend erläutert.

Auf der Ertragsseite ergibt sich gegenüber dem Jahr 2021 eine **Verbesserung von ca. 6,3 Mio. €**. Dies resultiert unter anderem aus höheren Gewerbesteuererträgen von rd. 3,6 Mio. € (2022: 19,1 Mio. € / 2021: 15,5 Mio. €). Mehrerträge beim Gemeindeanteil an der Einkommensteuer (2022: 12 Mio. € / 2021: 11,7 Mio. €) egalisieren sich in etwa mit Mindererträgen beim Gemeindeanteil an der Umsatzsteuer (- 0,25 Mio. €). Insgesamt fallen sämtliche Steuererträge (inklusive Grundsteuer etc.) im Vergleich zum Vorjahr rd. 4,1 Mio. € höher aus.

Bei den Zuwendungen und allgemeinen Umlagen konnten 0,8 Mio. € Mehrertrag erzielt werden, wovon allein rd. 0,4 Mio. € auf eine zusätzliche Zuweisung des Landes für coronabedingte Mehraufwendungen zurückzuführen ist.

Im Bereich Erträge aus Kostenerstattungen konnten Mehreinnahmen bei der FLÜAG-Pauschale (0,4 Mio. €) den gesetzlich bedingten Wegfall der ELAG-Pauschale in 2022 (2021 noch 1,2 Mio. €) nicht kompensieren.

Die Auswirkung im gesamten Bereich der privatrechtlichen Leistungsentgelte und Kostenerstattungen beträgt minus 0,5 Mio. €.

Die nach der Gewerbesteuer wertmäßig positivsten Veränderungen gegenüber 2021 sind Mehrerträge aus Grundstücks- und Gebäudeveräußerungen (1,5 Mio. €) sowie vornehmlich aus dem vereinnahmten Verwaltungs- und Infrastrukturkosten-Zuschlag (0,5 Mio. €).

Die Aufwendungen haben sich gegenüber dem Haushaltsjahr 2021 um ca. **4,86 Mio. €** erhöht. Die größten Anstiege haben sich durch die Zuführung zur Umlagerückstellung (1,8 Mio. €) und den Anstieg der Kreisumlage (1,2 Mio. €) ergeben. Personalaufwendungen erhöhten sich ebenfalls stark (0,8 Mio. €), weitere Aufwandserhöhungen ergaben sich bei den Sach- und Dienstleistungen (0,5 Mio. €), bei der Gewerbesteuerumlage (0,4 Mio. €) und im Bereich Mieten und Pachten (0,3 Mio. €).

Gesunken sind dagegen die Aufwendungen für die Zuführung des Sonderpostens für den Gebührenaussgleich Abwasser (0,3 Mio. €).

III. Ertragslage Plan – Ist Vergleich

In nachfolgender Übersicht gem. § 39 Abs. 2 KomHVO stellt sich der Vergleich zum Vorjahr wie folgt dar:

Bezeichnung	IST 2022 €	IST 2021 €	Abweichung IST 2022/2021 €	PLAN 2022 €	Abweichung IST 2022/ PLAN 2022 €
Erträge	53.927.226	47.590.389	6.336.837	47.330.920	6.596.306
Aufwendungen	48.856.780	44.000.791	4.855.989	47.667.610	1.189.170
Ergebnis	5.070.446	3.589.598	1.480.848	-336.690	5.407.136

Die Ergebnisrechnung 2022 schließt mit einem Jahresüberschuss von rd. 5.070 T€ und somit rd. 5.407 T€ besser als geplant ab. Diese Abweichung resultiert aus deutlich höheren Gesamterträgen in Höhe von 6.596 T€ und höheren Gesamtaufwendungen in Höhe von 1.189 T€.

Die wesentlichen Positionen der Ergebnisrechnung im Vergleich zur Haushaltsplanung werden nachfolgend einzeln erläutert:

Erträge

Bezeichnung	IST 2022	IST 2021	Abweichung	PLAN 2022	Abweichung
	€	€	IST 2022/2021 €	€	IST 2022/ PLAN 2022 €
Gewerbesteuer	19.107.772	15.523.991	3.583.781	14.723.000	4.384.772
Gemeindeanteil an der Einkommensteuer	12.004.015	11.696.345	307.670	11.253.900	750.115
Gemeindeanteil an der Umsatzsteuer	1.846.959	2.092.381	-245.422	1.723.000	123.959
Übrige Steuern und Abgaben	4.244.220	3.763.820	480.400	4.102.700	141.520
Sonst. Allgemeine Zuweisungen v. Land	763.326	225.373	537.953	278.000	485.326
Benutzungsgebühren u. ähnliche Entgelte	596.747	303.348	293.399	319.000	277.747
Mieten und Pachten	664.750	665.983	-1.233	541.000	123.750
Ertr. a. Kostenerstattungen v. Land	1.173.899	1.976.043	-802.144	510.000	663.899
Ertr.a.Veräuß.v.Grundst. u. Gebäuden	1.993.098	452.415	1.540.683	1.346.400	646.698
Andere sonstige ordentliche Erträge	655.917	145.524	510.393	647.200	8.717
Ertr.a.d.Auflös. v.Pensions-u.Beihilferückst	32.717	57.414	-24.697	48.000	-15.283
Covid 19 außerordentlicher Ertrag	0	0	0	1.243.100	-1.243.100
Sonstige Erträge	10.843.806	10.687.752	156.054	10.595.620	248.186
Summe Erträge	53.927.226	47.590.389	6.336.837	47.330.920	6.596.306

Aufwendungen

Bezeichnung	IST 2022	IST 2021	Abweichung	PLAN 2022	Abweichung
	€	€	IST 2022/2021 €	€	IST 2022/ PLAN 2022 €
Personal- u. Vorsorgeaufwendungen	8.183.637	7.404.017	779.620	8.078.410	105.227
Sach- und Dienstleistungen (Teilbereiche)	6.986.960	6.412.334	574.626	7.266.000	-279.040
Unterh. d. Grundstücke u. baul. Anlagen	675.965	779.030	-103.065	1.067.000	-391.035
Ersatzbeschaffung Festwerte	287.365	191.174	96.191	636.000	-348.635
Medienentwicklungsplan	31.195	63.734	-32.539	286.000	-254.805
Zuwendungen und Zusch. Sportvereine	87.109	190.289	-103.180	220.000	-132.891
Gewerbesteuerumlage	1.601.389	1.237.183	364.206	1.235.700	365.689
Kreisumlage	17.138.207	15.936.309	1.201.898	17.138.000	207
Sonstige ordentliche Aufwendungen	3.233.709	3.515.050	-281.341	3.574.500	-340.791
Zuführung zur Umlage-Rückstellung	2.594.000	766.000	1.828.000	0	2.594.000
Bilanzielle Abschreibung	5.556.781	5.534.842	21.939	5.441.000	115.781
Sonstige Aufwendungen	2.480.463	1.970.829	509.634	2.725.000	-244.537
Summe Aufwendungen	48.856.780	44.000.791	4.855.989	47.667.610	1.189.170

Erläuterungen zu den Erträgen:

Die Gesamterträge sind gegenüber der Planung um rd. 6,6 Mio. € (rd. 13,94 %) deutlich gestiegen.

Verbesserungen

Die **Gewerbesteuer** liegt mit 3.584 T€ deutlich über dem Vorjahresergebnis (15.524 T€) und mit 4.385 T€ noch deutlicher über dem Planansatz (14.723 T€).

Ebenso ergaben sich deutliche Mehrerträge aus dem **Gemeindeanteil an der Einkommenssteuer** (+ 750 T€), den **übrigen Steuern und Abgaben** (+ 142 T€) sowie dem **Gemeindeanteil an der Umsatzsteuer** (+ 124 T€).

Stark erhöhte Mehrerträge ergaben sich auch bei den **Erträgen aus Grundstücks- und Gebäudeveräußerungen** (+ 647 T€), den **Erträgen aus Kostenerstattungen vom Land** (+ 664 T€; hier in erster Linie durch im Vorfeld nicht planbare zusätzliche FLÜAG-Erträge infolge der Aufnahme und Unterbringung von Geflüchteten aus der Ukraine) sowie bei den **sonstigen allgemeinen Zuweisungen vom Land** (+ 485 T€). Hier konnte eine zusätzliche Einmalzahlung des Ministeriums für Heimat, Kommunales, Bau und Digitalisierung –MHKBD– für coronabedingte Haushaltsbelastungen vereinnahmt werden.

Benutzungsgebühren und ähnliche Entgelte (+ 278 T€) konnten ebenso wie der Bereich **Mieten und Pachten** (+ 124 T€) sowie der Position diverser **Sonstiger Erträge** (+ 248 T€) zu einer Ertrags-Verbesserung gegenüber der Planung beitragen.

Verschlechterungen

Eine hohe Plan-Ist-Abweichung ergibt sich bei der Position **Covid 19 außerordentlicher Ertrag** (1.243 T€, NKF-CUIG). Hier wurden im Rahmen der Planung diverse Mindererträge sowie Mehraufwendungen aufgrund der Corona-Pandemie prognostiziert. Es hat sich jedoch gezeigt, dass viele Unternehmen trotz der schwierigen konjunkturellen Gegebenheiten in der Lage waren, höhere Gewinne zu realisieren (in der Folge höhere Gewerbesteuererinnahmen etc. für die Gemeinde). Ebenso fielen geplante Mehraufwendungen der Gemeinde moderater aus als ursprünglich geplant, so dass sich entgegen der Haushaltsplanung letztlich im IST 2022 kein bilanzierungsfähiger Posten ergibt.

Erläuterungen zu den Aufwendungen:

Die Gesamtaufwendungen erhöhen sich gegenüber der Planung um rd. 1,2 Mio. € (rd. 2,5 %).

Die größte Plan-Ist-Verbesserung ist dem **Gesamtbereich der Aufwendungen für Sach- und Dienstleistungen** (+ 1.274 T€) zuzuschreiben (13,8 %). Die größte Plan-Ist-Verschlechterung verursacht die **Zuführung zur Umlagerückstellung** mit 2.594 T€.

Verbesserungen

Die Gründe für die positiven Plan-Ist-Verbesserungen bei dem Gesamtbereich der Aufwendungen für **Sach- und Dienstleistungen** (+ 1.274 T€) liegen in diversen Kostenpositionen. Wesentliche positive Abweichungen sind hier den Teil-Bereichen **Unterhaltung der Grundstücke und baulichen Anlagen** (+ 391 T€), den **Ersatzbeschaffungen für Festwerte** (+ 349 T€), dem Bereich **Medienentwicklungsplan** (+ 255 T€; hier wurden entgegen der Planung zumeist investive statt konsumtive Maßnahmen umgesetzt) und den restlichen Teilbereichen der **Sonstigen Dienstleistungen** (+ 279 T€) zuzurechnen.

Ebenso sind Minderaufwendungen im Bereich **Sonstige ordentliche Aufwendungen** (341 T€), bei den **Zuwendungen und Zuschüssen für Sportvereine** (133 T€) sowie den diversen **Sonstigen Aufwendungen** (245 T€) gegenüber dem Planansatz zu konstatieren.

Verschlechterungen

Gegenüber dem Planansatz ergaben sich bei den **bilanziellen Abschreibungen** geringfügige Mehraufwendungen von 116 T€ (+ 2,1%). Um 366 T€ angestiegen ist ebenfalls die **Gewerbesteuerumlage**, was durch gleichzeitig höhere Gewerbesteuereinnahmen bedingt ist. **Personaufwendungen** stiegen nur leicht an (105 T€). Durch die **Zuführung zur Umlagerückstellung** ergaben sich nochmals 2.594 T€ Mehraufwand gegenüber der Planung (siehe hierzu auch vorhergehende Erläuterungen).

IV. Finanzlage Plan – Ist Vergleich

Für die Finanzrechnung ergibt der Plan – Ist Vergleich folgendes Bild:

Bezeichnung	IST 2022 €	IST 2021 €	Abweichung IST 2022/2021 €	PLAN 2022 €	Abweichung IST 2022/ PLAN 2022 €
Einzahlungen					
aus lfd. Verwaltungstätigkeit	47.675.718,05	42.395.505,75	5.280.212,30	40.989.510,00	6.686.208,05
aus Investitionstätigkeit	10.466.887,84	4.351.210,21	6.115.677,63	12.822.110,00	-2.355.222,16
aus Finanzierungstätigkeit	0,00	8.520,00	-8.520,00	1.138.020,00	-1.138.020,00
Summe der Einzahlungen	58.142.605,89	46.755.235,96	11.387.369,93	54.949.640,00	3.192.965,89
Auszahlungen					
aus lfd. Verwaltungstätigkeit	39.457.439,59	36.294.346,52	3.163.093,07	40.943.300,00	-1.485.860,41
aus Investitionstätigkeit	6.810.149,45	8.354.019,56	-1.543.870,11	16.715.100,00	-9.904.950,55
aus Finanzierungstätigkeit	28.567,29	27.737,18	830,11	28.600,00	-32,71
Summe der Auszahlungen	46.296.156,33	44.676.103,26	1.620.053,07	57.687.000,00	-11.390.843,67
Änderung des Bestandes an eigenen Finanzmitteln	11.846.449,56	2.079.132,70	9.767.316,86	-2.737.360,00	14.583.809,56
Änderung des Bestandes an fremden Finanzmitteln	-143.025,55	106.984,57	-250.010,12	0,00	-143.025,55
Änderung des Geldbestandes	11.703.424,01	2.186.117,27	9.517.306,74	-2.737.360,00	14.440.784,01
Geldbestand am 01.01.	19.606.963,52	17.420.846,25			
Geldbestand am 31.12.	31.310.387,53	19.606.963,52			
Änderung der Bilanzposition	11.703.424,01	2.186.117,27			
Differenz Finanzrechnung / Bilanz	0,00	0,00			

Der **Saldo der Zahlungen aus laufender Verwaltungstätigkeit** beläuft sich auf 8.218 T€ und verbesserte sich gegenüber der Planung deutlich um 8.172 T€. Die Einzahlungen aus laufender Verwaltungstätigkeit sind stark angestiegen (6.686 T€), zudem sind die Auszahlungen aus laufender Verwaltungstätigkeit geringer ausgefallen (1.486 T€), so dass es per Saldo zu einer Verbesserung i.H.v. 8.172 T€ kommt.

Die höheren **Einzahlungen aus laufender Verwaltungstätigkeit** resultieren im Wesentlichen aus den deutlich höheren Einzahlungen aus Gewerbesteuereinnahmen (4.356 T€) und aus Gemeindeanteilen an der Umsatzsteuer (137 T€). Hinzu kommen gestiegene Einzahlungen aus Zuwendungen und allgemeinen Umlagen (621 T€), höheren Einzahlungen aus Mieten und

Pachten (134 T€), bei diversen übrigen Einzahlungen im Bereich der privatrechtlichen Leistungsentgelte und Kostenerstattungen (246 T€) und sehr viel höheren Zahlungseingängen aus Kostenerstattungen und Kostenumlagen vom Land (796 T€). Ebenso gestiegen sind zudem Einzahlungen aus Benutzungsgebühren und ähnlichen Entgelten (269 T€).

Die in geringerem Maße (1.486 T€) angefallenen **Auszahlungen aus laufender Verwaltungstätigkeit** begründen sich im Wesentlichen - wie auch bereits bei den Erläuterungen zu den Abweichungen zur Ergebnisrechnung aufgeführt - durch Minderauszahlungen für Sach- u. Dienstleistungen (821 T€), für Transferauszahlungen (153 T€), für sonstige Auszahlungen aus laufender Verwaltungstätigkeit (407 T€) sowie für geringere Personal- und Versorgungsauszahlungen (64 T€). Zudem fielen geringere sonstige Finanzauszahlungen an (41 T€).

Beim **Saldo aus Investitionstätigkeit** wurde eine Verbesserung von 7.550 T€ gegenüber den Planwerten erzielt. Die Einzahlungen aus Investitionstätigkeit verminderten sich zwar gegenüber der Planung um 2.355 T€, die Auszahlungen sind gegenüber dem Planansatz jedoch um 9.905 T€ noch stärker gesunken.

Die Mindereinzahlungen aus dem Investitionsbereich (- 2.355 T€) sind im Wesentlichen den geringeren Investitionszuweisungen vom Land (- 2.093 T€) sowie weniger Beitragseinzahlungen (- 961 T€) zurückzuführen. Einzahlungen aus der Veräußerung von Grundstücken und Gebäuden konnten dagegen gesteigert werden (+ 697 T€).

Die Minderauszahlungen aus dem Investitionsbereich von insgesamt 9.905 T€ sind überwiegend geplanten, aber noch nicht realisierten Hoch- (3.835 T€) und Tiefbaumaßnahmen (5.050 T€) zuzurechnen. Ebenso wurden weniger Auszahlungen als geplant für den Erwerb von Grundstücken und Gebäuden (350 T€) und den Erwerb von Vermögensgegenständen sowie für die Ersatzbeschaffung von Festwerten getätigt (742 T€). Demgegenüber gestiegen sind Auszahlungen für sonstige Baumaßnahmen und für die Gewährung von Ausleihungen (zusammen 71 T€).

Leicht negativ hat sich in 2022 der Saldo der **Zahlungen aus Finanzierungstätigkeit** entwickelt (- 29 T€). Er verschlechterte sich gegenüber der Planung um 1.138 T€.

Im Bereich der Einzahlungen aus Finanzierungstätigkeit ergab sich durch die Nicht-Aufnahme von Investitionskrediten eine Abweichung von 1.130 T€ zum Planansatz.

Bei den Auszahlungen aus Finanzierungstätigkeit ergab sich mit 0,1% nahezu keine Planabweichung.

In Summe führte die Gesamtheit aller Zahlungsvorgänge zu einem Finanzmittelzugang von rd. 11.703 T€.

V. Investitionen und Finanzierung 2022

Mit 6.810 T€ erreichten die Auszahlungen für Investitionstätigkeit rd. 123 % der bilanziellen Abschreibungen in Höhe von 5.557 T€.

Den Schwerpunkt der **Investitionsauszahlungen** stellen Auszahlungen für Hochbaumaßnahmen dar (1.747 T€), gefolgt von Tiefbaumaßnahmen (1.322 T€), Auszahlungen für den Erwerb

von Vermögensgegenständen (1.146 T€), Grundstücken und Gebäuden (1.020 T€), für die Ersatzbeschaffung von Festwerten (244 T€), sowie den Auszahlungen für die Gewährung von Ausleihungen (735 T€). Zudem wurde eine Einzahlung in den KVV-Fonds (Kommunale Versorgungskassen Westfalen-Lippe, 500 T€) getätigt.

Die **Auszahlungen für Baumaßnahmen** betreffen primär folgende Sachverhalte im Bereich Hoch- und Tiefbau:

- Neu- und Umbauarbeiten ehemalige Musikschule in eine Kita in Möllmicke (867 T€)
- Umbau Janusz-Korczak-Schule in Schönau in eine Kita (279 T€)
- Verschiedene Kanalerneuerungen in diversen Ortsteilen (242 T€)
- Investive Deckenerneuerungen diverser Straßen im Gemeindegebiet (203 T€)
- Kanalaustausch/Kanalerneuerung Auf dem Stein in Gerlingen (178 T€)
- Anbau des Feuerwehrgerätehauses in Gerlingen (169 T€)
- Erschließung Straßen Baugebiet An der Wahre (157 T€)
- Endausbau Straßen Obere Wiese/Am Bruch in Ottfingen (100 T€)

Die Auszahlungen für den **Erwerb von Vermögensgegenständen** in Höhe von 1.146 T€ betreffen im Wesentlichen Auszahlungen für Investitionen in die Neuanschaffung von iPads nebst dazugehöriger Aufbewahrungswagen und digitalen Tafeln in diversen Schulen (428 T€). Weitere Auszahlungen betreffen die Anschaffung eines LKW für den Bauhof (71 T€) und eines Mannschaftstransportfahrzeuges für die Feuerwehr Hillmicke (75 T€), Auszahlungen für die Erneuerungen der Netzwerke/Netzwerkverkabelungen an diversen Schulstandorten (108 T€), Erstausrüstungen sowie Erneuerung von Spielgeräten auf Kinderspielplätzen (86 T€) sowie diverse kleinere Auszahlungen. Des Weiteren wurden Auszahlungen für die Einführung bzw. den Umstieg auf ein neues Dokumenten-Management-System (142 T€ inklusive Hardware) getätigt. Für Ersatzbeschaffungen von Festwertgegenständen wurden 244 T€ ausgezahlt. Insgesamt 500 T€ wurden für den **Erwerb von Finanzanlagen**, hier für Anteile am Versorgungsfonds bei der KVV, ausgezahlt.

Auszahlungen für den Erwerb von Grundstücken und Gebäuden (1.020 T€) betreffen zum größten Teil den Kauf eines Grundstücks im Bereich Hilgenstock in Wenden (599 T€), Kosten für einen Grundstückskauf in Wenden In der Albe (198 T€), in Möllmicke im Baugebiet Buchhagen (116 T€) sowie diverse wertmäßig kleinere Grundstückskäufe.

Auszahlungen für die Gewährung von Ausleihungen (735 T€) betreffen mit 700 T€ in erster Linie die Hingabe eines Darlehens an die Netzgesellschaft Wenden mbH & Co. KG.

Diesen Auszahlungen aus der Investitionstätigkeit von rd. 6.810 T€ stehen **Einzahlungen aus der Investitionstätigkeit** von 10.467 T€ gegenüber, so dass in 2022 ein positiver Saldo aus der Investitionstätigkeit von 3.657 T€ zu verzeichnen war. Die investiven Einzahlungen setzen sich in der Hauptsache wie folgt zusammen:

Aus staatlichen **Zuwendungen** für Investitionsmaßnahmen flossen der Gemeinde in 2022 rd. 2.553 T€ zu, die überwiegend aus der Investitions- (1.418 T€), Feuerschutz- (66 T€) sowie der Schul- u. Sportpauschale (584 T€) stammen. Des Weiteren konnten Zuschüsse für den Digitalpakt Schulen (222 T€ für Anschaffung iPads, digitale Tafeln etc.), den Gewässerausbau der Großmicke in Ottfingen (75 T€), den Anbau des Feuerwehrgerätehauses in Gerlingen (50 T€)

sowie für die Errichtung und den Erhalt von Kinderspielplätzen (36 T€) generiert werden. Zusätzlich konnten rd. 95 T€ Einzahlungen aus Zuschüssen für diverse Maßnahmen, z.B. Fördermittel für die Umrüstung auf LED-Beleuchtung in den Sporthallen (30 T€), die Errichtung eines multimedialen Schulungsraumes im Rathaus (16 T€), für den Einbau von Abbiegeassistenzsystemen bei Feuerwehrfahrzeugen (15 T€) oder für aktive Maßnahmen für den Klimaschutz (10 T€), je seitens der Bezirksregierung Arnsberg, vereinnahmt werden.

Die Einzahlung aus der **Veräußerung von Grundstücken und Gebäuden** erbrachte Zahlungseingänge von 5.777 T€. Hierbei ist als Besonderheit für die Höhe der erzielten Zahlungseingänge der Verkauf des Balcke-Dürr Geländes inklusive aufstehender Hallen und Betriebsanlagen an die Zukunftsquartier Rothemühle GmbH zu erwähnen, welcher allein 2.400 T€ ausmacht.

Der **Verkauf** eines Bauhof-LKW erbrachte zudem rd. 10 T€ Einzahlung.

An Einzahlungen für den **Rückfluss von Ausleihungen** sind insgesamt 61 T€ an Tilgungen für hingegebene Darlehen (u.a. an die Netzgesellschaft) vereinnahmt worden.

Einzahlungen aus **Beiträgen und ähnlichen Entgelten** belaufen sich auf 2.076 T€. Die größten Posten bilden dabei die Erschließungsbeiträge für Straßenbaumaßnahmen (1.791 T€), Kanalanschlussbeiträge/-kosten (270 T€) und erhaltene Beiträge nach KAG (65 T€). An die Anwohner der Marienstraße in Altenhof wurden ca. 50 T€ an Anliegerbeiträgen zurückbezahlt, da die Gemeinde Wenden hierfür eine Förderung in gleicher Höhe vom Land NRW erhalten hat.

Der Cashflow aus laufender Verwaltungstätigkeit beläuft sich auf 8.218 T€. Aus der Investitionstätigkeit ergab sich zudem ein positiver Saldo von 3.657 T€. Der negative Saldo aus der **Finanzierungstätigkeit** beträgt 29 T€.

Unter Berücksichtigung des Bestandes an **liquiden Mitteln** zum 01.01.2022 in Höhe von 19.607 T€ und dem in 2022 insgesamt verursachten Finanzmittelzugang von 11.703 T€ errechnet sich ein **Finanzmittelbestand** zum 31.12.2022 in Höhe von 31.310 T€.

VI. Vermögens- und Kapitalstruktur

Die **Bilanzsumme** zum 31.12.2022 beträgt 184.731 T€ und weist damit eine Zunahme gegenüber der Schlussbilanz zum 31.12.2021 von 10.048 T€ (rd. 5,75 %) aus.

Die Vermögensstruktur ist durch das **Anlagevermögen** von 148.776 T€ (80,54 %) geprägt. Der mit 138.524 T€ (93,11 %) bedeutendste Anteil entfällt auf die Sachanlagen. Das kommunale Infrastrukturvermögen mit 66.910 T€ (44,97 %) und die bebauten Grundstücke mit 46.355 T€ (31,16 %) sind hier besonders hervorzuheben. Die vorrangig aus Anteilen an der Netzbeteiligungsgesellschaft Wenden mbH, am Fondsvermögen (Versorgungsfonds) der KVV sowie Genossenschaftsanteilen und Ausleihungen an verbundene Unternehmen bestehenden Finanzanlagen stellen mit 10.134 T€ rd. 5,49 % der Bilanzsumme dar.

Das **Umlaufvermögen** umfasst 35.442 T€ (19,19 %). Hierin enthalten sind liquide Mittel in Höhe von 31.310 T€, Forderungen in Höhe von 4.044 T€ und Vorräte von 87 T€.

Auf die Position **Aktive Rechnungsabgrenzung** entfällt der auf die Bilanzsumme bezogen relativ unbedeutende Betrag von 500 T€.

Auf der Passivseite dominiert das **Eigenkapital** mit 121.080 T€ (65,54 %) die Bilanzsumme. Im Einzelnen setzt es sich zusammen aus Allgemeiner Rücklage (87.663 T€), der Ausgleichsrücklage (28.347 T€) und dem Jahresüberschuss 2022 (+ 5.070 T€).

Zwischen Eigenkapital und Verbindlichkeiten stehen die **Sonderposten** für Zuwendungen, Beiträge und Gebührenausschlässe sowie sonstige Sonderposten mit insgesamt 42.712 T€ (23,12 %).

Die **Rückstellungen** belaufen sich zum 31.12.2022 auf 16.516 T€ (8,94 %), in denen Pensionsrückstellungen (einschl. Beihilferückstellungen) sowie sonstige Rückstellungen, u. a. Rückstellungen in Folge von Altersteilzeitregelungen, zur Erfassung von Ansprüchen aus Urlaub und Überstunden sowie für Umlagen enthalten sind.

Die Summe der **Verbindlichkeiten** beträgt 3.987 T€ (2,16 %). Dabei haben sich die Verbindlichkeiten aus **Kredit für Investitionen** von 203 T€ um 29 T€ auf 174 T€ vermindert. **Kredite zur Liquiditätssicherung** sind im Rahmen des Programms "NRW.Bank. Gute Schule 2020" in Höhe von 560 T€ auszuweisen.

Die **Sonstigen Verbindlichkeiten** erhöhten sich im Berichtsjahr deutlich um 1.462 T€ auf 2.198 T€. In dieser Bilanzposition sind erhaltene Anzahlungen (2.085 T€; davon mit 1.749 T€ hauptsächlich Straßenerschließungsbeiträge von Anliegern der Baugebiete An der Wahre und Westerberg) enthalten, die nach der bilanziellen Gliederung zwar als Verbindlichkeit auszuweisen sind, grundsätzlich aber keine Rückzahlungsverpflichtung begründen. Ebenfalls werden hier Verbindlichkeiten im Zusammenhang mit Personalabrechnungen ausgewiesen.

Auf die Position **Passive Rechnungsabgrenzung** entfällt der auf die Bilanzsumme bezogen relativ unbedeutende Betrag von 437 T€ (0,24%).

VII. Entwicklung des Anlagevermögens

Den Zugängen bei den **immateriellen Vermögensgegenständen und im Sachanlagevermögen** (5.429 T€) stehen Abgänge (3.422 T€) und Abschreibungen (5.557 T€) gegenüber, was per Saldo zu einer Verminderung der Restbuchwerte um 3.550 T€ führt.

Die **Zugänge** ergeben sich aus verschiedenen Teilbereichen. So wurden hauptsächlich Investitionen in Betriebs- und Geschäftsausstattung (745 T€) getätigt. Hier wurde insbesondere in die EDV-Ausstattung aller Schulen wie iPads nebst passender Aufbewahrungswagen, digitale Tafeln, dazugehörige Infrastruktur (Netzwerk/-verkabelungen etc.) investiert (505 T€), welches wie bereits im Vorjahr zu einer vorbildlichen Schüler- und Lehrerversorgung in der Gemeinde Wenden führt. Weitere Anschaffungen betrafen notwendige Ausstattungs- und Einrichtungsgegenstände für die Feuerwehr (96 T€), ähnlich den Schulen Investitionen in die EDV-Ausstattung plus dazugehörige Infrastruktur im Rathaus (115 T€) sowie Erneuerungen beim Waldlehrpfad in Form von Wandertafeln, Audiostationen usw. (gesamt rd. 25 T€). Wertmäßig danach folgten Zugänge bei unbebauten Grundstücken mit einem Wert von 917 T€, wobei der Hauptteil auf den Kauf eines knapp 15.000 qm großen Grundstücks im Bereich Hilgenstock

(626 T€) sowie ein Grundstück In der Albe (198 T€) entfällt. Bei den Investitionen in das Infrastrukturvermögen (385 T€) handelt es sich vorwiegend um Straßenerneuerungen mit rd. 305 T€ und Kanalbaumaßnahmen mit 67 T€ je in verschiedenen Ortsteilen. Käufe für Grund und Boden des Infrastrukturvermögens machten hier 13 T€ aus. Bei den Maschinen- und Fahrzeuginvestitionen (gesamt 183 T€) sind die dort entstandenen Kosten größtenteils dem Kauf eines Löschfahrzeugs für die Einheit in Hillmicke (76 T€) und dem Kauf eines LKW für den Bauhof der Gemeinde Wenden zuzuordnen (74 T€). Zudem wurde technische Ausstattung für den Bauhof (18 T€) und im Rathaus ein Notstromaggregat (14 T€) angeschafft. Auf die bebauten Grundstücke entfielen insgesamt 117 T€ Investitionsvolumen. Investitionen in immaterielle Wirtschaftsgüter entfielen mit 115 T€ auf die Software für das neu eingerichtete Dokumenten-Management-System Regisafe.

Die Zugänge bei den **geleisteten Anzahlungen und Anlagen im Bau** belaufen sich auf 2.966 T€. Bei den größten Zugängen handelt es sich um Baumaßnahmen im Bereich Hochbau. Hier sind insgesamt 1.887 T€ angefallen, wobei mit 1.266 T€ der Umbau der Musikschule in Möllmicke in eine Kita den wesentlichsten Teil einnimmt, gefolgt von 203 T€ für den Umbau der Janusz-Korczak-Schule in Schönau in eine Kita und 177 T€ für den Anbau des Feuerwehrgerätehauses in Gerlingen. Beim Tiefbau (548 T€), wo es hauptsächlich um den Ausbau und die Erneuerung von Straßen geht, sind als größte Position der Endausbau der Straße Obere Wiese/Am Bruch in Otffingen (127 T€) zu nennen. Die restlichen Positionen verteilen sich auf Straßen in diversen Ortsteilen, aber auch auf die Errichtung einer Stützmauer an der Kita in Schönau (69 T€). Weiter fielen Zugänge bei den unbebauten Grundstücken an (164 T€), die hauptsächlich mit Käufen im Baugebiet Buchhagen zusammenhängen. Im Bereich der Zugänge sonstige Baumaßnahmen (137 T€) sind im wesentlichen Kosten für die Errichtung von PV-Anlagen auf Schul- und Feuerwehrdächern enthalten. Die Zugänge im Bereich Abwasser (121 T€) teilen sich auf verschiedene Maßnahmen in unterschiedlichen Ortsteilen auf. Größte nennenswerte Position ist hier die Kanalerneuerung eines Fußweges am Rathaus (66 T€). An Vermögensgegenständen sind Kosten für die Erneuerung des Netzwerks/-verkabelung an der Gesamtschule Wenden (73 T€) und die Errichtung/Erneuerung von Spielplätzen erwähnenswert (36 T€).

Die **Abgänge** des Sachanlagevermögens (3.918 T€) beinhalten im Wesentlichen Abgänge aus dem Bereich der bebauten Grundstücke (1.919 T€), der unbebauten Grundstücke (1.751 T€), Abgänge im Bereich Maschinen und technische Anlagen sowie Fahrzeuge (244 T€) und Abgänge bei der Betriebs- und Geschäftsausstattung (4 T€). Hier sei im Zusammenhang mit den teils hohen Abgängen nochmals auf den Verkauf des Balcke-Dürr Geländes inklusive aufstehender Hallen und Betriebsanlagen an die Zukunftsquartier Rothemühle GmbH hingewiesen (siehe auch Seite 9).

Der Bestand der **Finanzanlagen** hat sich gegenüber dem Vorjahr um 1.177 T€ auf 10.134 T€ erhöht.

Hier ist es zu **Zugängen** bei den Anteilen am Versorgungsfonds der Kommunalen Versorgungskasse Westfalen-Lippe (KVW, 500 T€), bei den Ausleihungen an verbundene Unternehmen (700 T€, Netzgesellschaft Wenden mbH & Co. KG) und bei den sonstigen Ausleihungen (35 T€, Zukunfts-Werkstatt Otffingen e.V.) gekommen.

Als **Abgang** werden hier hauptsächlich die Tilgungen des Fördervereins Kindergarten Hünsborn gezeigt (9 T€), an den im Jahr 2020 ein zinsloses Darlehen in Höhe von rd. 43 T€ gewährt wurde.

VIII. Entwicklung der Rückstellungen

Pensionsrückstellungen	Stand 01.01.2022	Zuführung	Inanspruch- nahme	Auflösung	Stand 31.12.2022
	€	€	€	€	€
		+	-	-	
Pensionen	8.776.698	1.015.193	441.328	31.823	9.318.740
Beihilfeansprüche	2.835.699	269.306	90.991	894	3.013.120
Summe	11.612.397	1.284.499	532.319	32.717	12.331.860

Die **Pensionsrückstellungen**, bestehend aus Verpflichtungen für Pensionen (9.319 T€) und Beihilfen (3.013 T€), erhöhen sich gegenüber dem Vorjahr um 719 T€.

Die **Sonstigen Rückstellungen** erhöhen sich per Saldo deutlich um 2.973 T€ auf insgesamt 4.184 T€ (Vorjahr 1.211 T€). Die Ursache hierfür liegt im Zusammenspiel von teils hohen Zuführungen und teils geringeren Inanspruchnahmen dieser Rückstellungen.

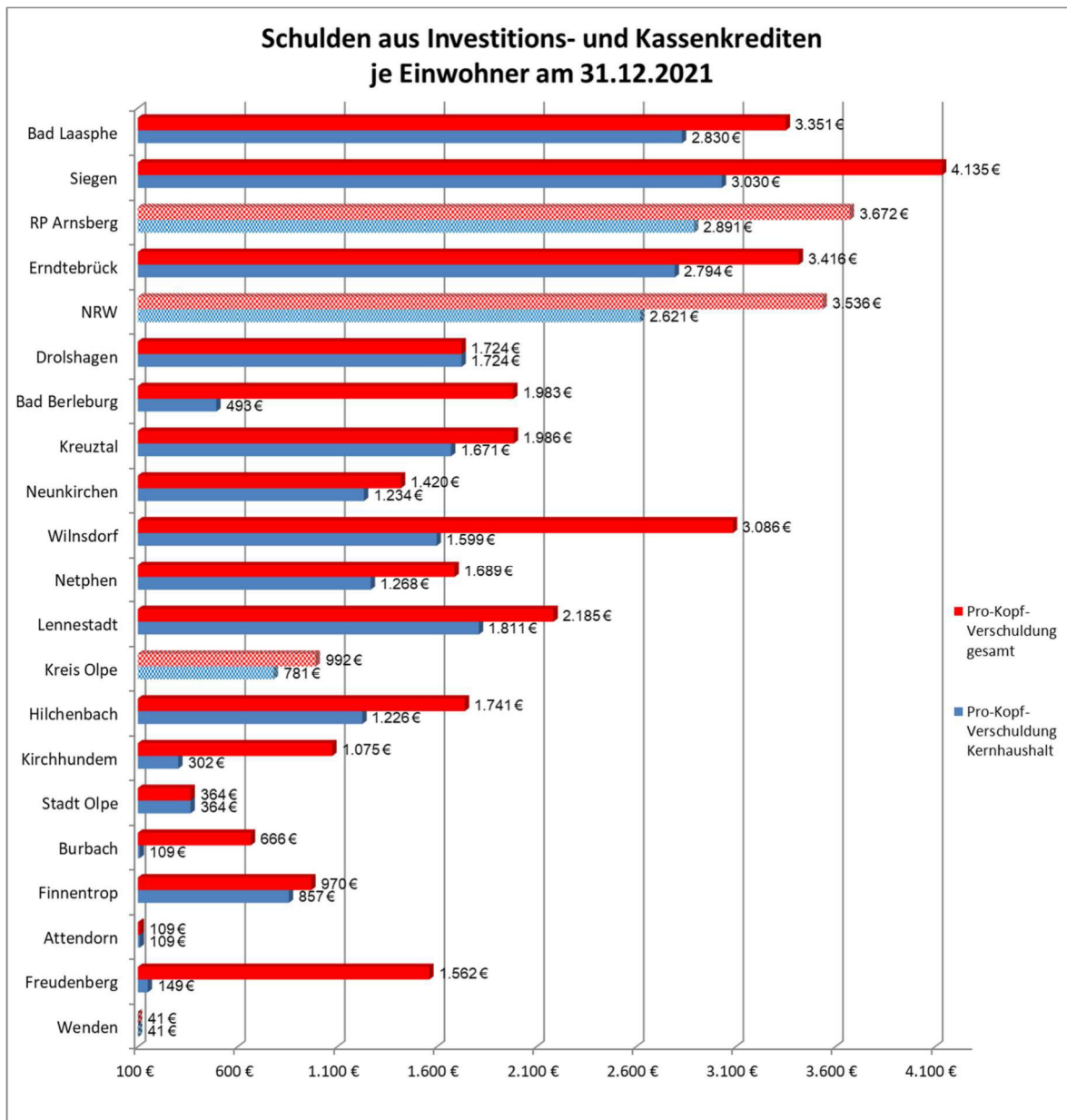
Generell fallen unter die sonstigen Rückstellungen solche für Guthaben aus Urlaub und Überstunden, Rückstellungen für angetretene Altersteilzeitmodelle, überörtliche Prüfungen der Gemeindeprüfungsanstalt, Pensionsrückstellungen für Beamte der Südwestfalen-IT (SIT) sowie für eventuelle Steuernachzahlungen. Im Haushaltsjahr 2022 ist mit 2.594 T€ die höchste Zuführung durch die bereits mehrfach erwähnte Umlagerückstellung begründet.

X. Kennzahlen

Bilanzkennzahlen zum 31.12.2022

Bilanzkennzahlen	31.12.2022	31.12.2021	31.12.2020	31.12.2019	31.12.2018
Haushaltswirtschaftliche Gesamtsituation					
Aufwandsdeckungsgrad (Ordentliche Erträge / ordentliche Aufwendungen) x 100	110,1%	107,8%	107,0%	110,8%	105,0%
Eigenkapitalquote 1 (Eigenkapital) / Bilanzsumme) x 100	65,5%	66,4%	66,3%	65,5%	64,0%
Eigenkapitalquote 2 (Eigenkapital - nicht durch Eigenkapital gedeckter Fehlbetrag + Sonderposten für Zuwendungen und Beiträge) x 100 / Bilanzsumme	88,5%	90,7%	91,3%	91,0%	90,7%
Kennzahlen zur Vermögenslage					
Infrastrukturquote (Infrastrukturvermögen / Bilanzsumme) x 100	36,2%	39,1%	41,3%	40,7%	42,4%
Abschreibungsintensität (Bilanzielle Abschreibungen auf Anlagevermögen / ordentliche Aufwendungen) x 100	11,4%	12,6%	12,6%	12,2%	11,9%
Investitionsquote Bruttoinvestitionen / (Abgänge des Anlagevermögens + Abschreibungen auf das Anlagevermögen) x 100	73,7%	140,4%	183,4%	114,4%	168,8%
Kennzahlen zur Finanzlage					
Anlagendeckungsgrad 2 (Eigenkapital + Sonderposten für Zuwendungen und Beiträge + langfristiges Fremdkapital) x 100 / Anlagevermögen	118,5%	112,8%	111,8%	113,2%	111,1%
Liquidität 2. Grades ((Liquide Mittel + kurzfristige Forderungen) / kurzfristige Verbindlichkeiten) x 100	1050,0%	1250,0%	1526,4%	1246,6%	1141,6%
Kurzfristige Verbindlichkeitsquote (kurzfristige Verbindlichkeiten / Bilanzsumme) x 100	1,8%	1,0%	0,8%	1,1%	1,0%
Zinslastquote (Finanzaufwendungen / ordentliche Aufwendungen) x 100	0,1%	0,1%	0,6%	0,2%	0,1%
Kennzahlen zur Ertragslage					
Netto-Steuerquote (Steuererträge - GewSt.Umlage - Finanzierungsbet. Fonds Dt. Einheit) / (ordentliche Erträge - GewSt.Umlage - Finanzierungsbet. Fonds Dt. Einheit) x 100	68,3%	69,0%	66,0%	66,5%	67,6%
Zuwendungsquote (Erträge aus Zuwendungen / ordentliche Erträge) x 100	7,0%	6,2%	9,7%	5,6%	5,1%
Personalintensität (Personalaufwendungen / ordentliche Aufwendungen) x 100	15,4%	15,3%	15,8%	14,8%	14,2%
Sach- und Dienstleistungsintensität (Aufwendungen für Sach- und Dienstleistungen / ordentliche Aufwendungen) x 100	16,3%	16,9%	17,1%	18,4%	19,8%
Transferaufwandsquote (Transferaufwendungen / ordentliche Aufwendungen) x 100	43,6%	43,9%	46,1%	45,0%	44,5%

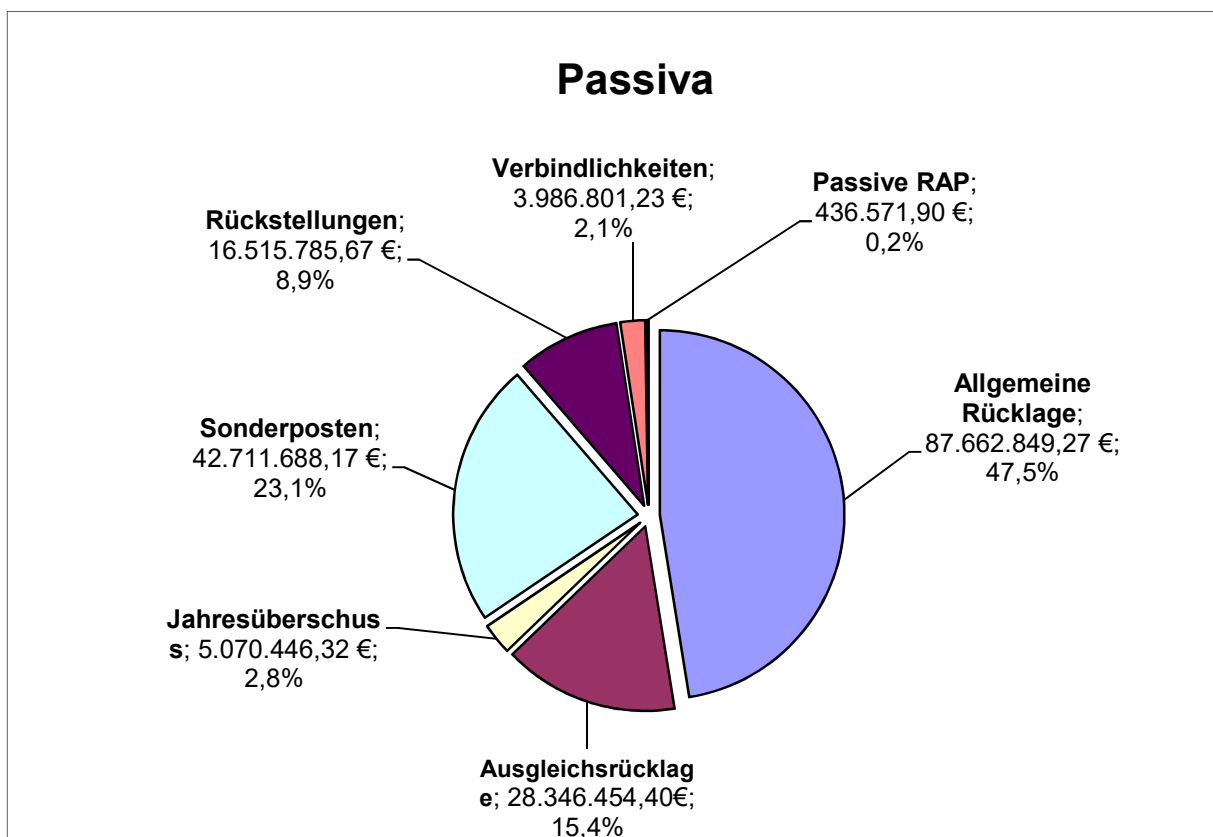
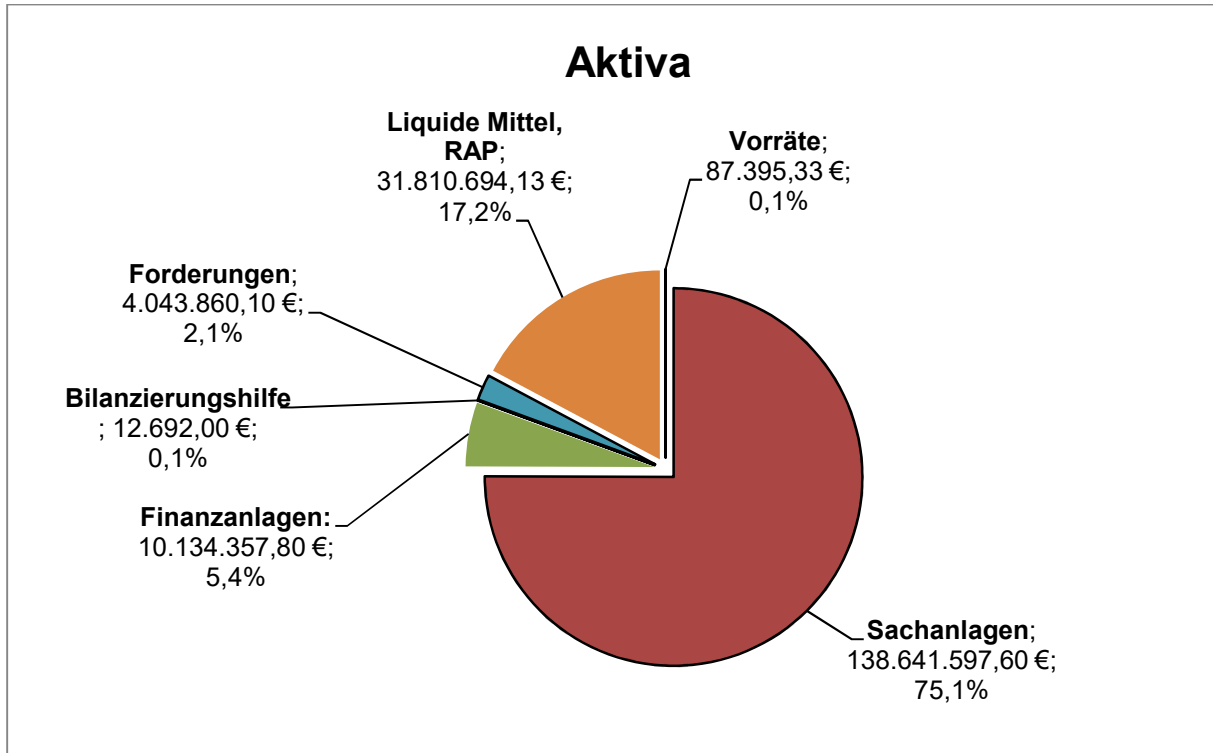
Kommunale Darlehensverschuldung zum 31.12.2021



© eigene Darstellung in Anlehnung an Landesbetrieb Information und Technik NRW

Im vorstehenden Diagramm wird die Verschuldungslage der Städte und Gemeinden im Kreis Olpe und dem Kreis Siegen zum 31.12.2021 im Vergleich zum NRW Durchschnitt und dem Durchschnitt im Regierungsbezirk Arnsberg dargestellt. **Zum gegenwärtigen Zeitpunkt wurde seitens des Landesbetriebes für Information und Technik NRW noch nicht der Berichtszeitraum 2022 für die o.g. Statistik veröffentlicht.** Es werden sowohl die Verschuldung aus Investitions- und Liquiditätskrediten im Kernhaushalt (blaue Balken) als auch die Verschuldung der Städte und Gemeinden auf Konzernebene (roter Balken) gezeigt. Es wird deutlich, dass bei einigen Städten und Gemeinden die Schulden in die städtischen Beteiligungen ausgelagert werden. Die Verschuldung bei der Gemeinde Wenden beläuft sich mit einem Wert von 41 € je Einwohner sowohl im Kernhaushalt als auch auf Konzernebene auf einem im interkommunalen Vergleich sehr niedrigen Niveau.

Zusammensetzung der gemeindlichen Bilanz zum 31.12.2022



X. Mitarbeiter

	31.12.2021	31.12.2022	Abweichung	
			absolut	in %
Mitarbeiter insgesamt	99,76	106,95	7,19	7,21%
Beamte	20,01	21,23	1,22	6,10%
tariflich Beschäftigte	73,75	79,72	5,97	8,09%
Personen in Altersteilzeit	3	2	-1	-33,33%
Auszubildende/Anwärter	3	4	1	33,33%

XI. Vorgänge von besonderer Bedeutung

Besondere Vorgänge, die nach dem Schluss des Haushaltsjahres eingetreten und wesentliche Auswirkungen auf die künftige Entwicklung der Vermögens-, Schulden- und Finanzlage haben könnten, bestehen nicht.

XII. Ausblick

Ergebnisentwicklung

Für das Jahr 2023 ergibt sich nach jetzigem Kenntnisstand bei Erträgen von 50,534 Mio. € und Aufwendungen von 50,476 Mio. € ein Jahresüberschuss von 0,058 Mio. €, sodass eine Zuführung zu der Ausgleichsrücklage in Höhe des Jahresüberschusses möglich wäre.

Letztendlich ergibt sich jedoch erst mit der Erstellung des Jahresabschlusses das endgültige Ergebnis. Hier sind unter anderem aufgrund der Bewertung der Sachanlagen, der Bildung von Rückstellungen und der Zuordnung aufgrund von Zuweisungen und Investitionsmaßnahmen noch deutliche Änderungen möglich.

Das NKF-COVID-19-Ukraine-Isolierungsgesetz (NKF-CUIG) wurde im Rahmen der Haushaltsplanung 2023 berücksichtigt.

Für die Haushaltsplanung 2023 wurden krisenbedingte Mehrbelastungen aus der Pandemie sowie dem Ukrainekrieg in Höhe von 3,77 Mio. € ermittelt. Für die Prognose des Jahresergebnisses 2023 zeichnet sich ab, dass die ermittelten Mehrbelastungen durch Minderbelastungen im Bereich der Bewirtschaftungsaufwendungen und durch sehr positive Entwicklungen bei den Steuererträgen kompensiert werden können. Im Ergebnis führt das dazu, dass kein außerordentlicher Ertrag in der Ergebnisrechnung ausgewiesen wird. Auf eine Bilanzierungshilfe, welche im Anschluss ganz oder in Anteilen gegen das Eigenkapital erfolgsneutral auszubuchen wäre, kann an dieser Stelle verzichtet werden.

Liquiditätsentwicklung

Im Laufe des Jahres 2023 sind die liquiden Mittel von 19,61 Mio. € auf 33,91 Mio. € (+ 72,92 %) per 06.09.2023 gestiegen.

XIII. Chancen und Risiken

Chancen

1. Rekommunalisierung der Stromnetze

Im Gebiet der Gemeinde Wenden bestehen Versorgungsnetze für die leitungsgebundene Versorgung der Einwohner mit Strom und Gas. Die Gemeinde hat die Konzessionsverträge für die Stromleitungen zum 01.01.2016 an die Netzgesellschaft Wenden mbH & Co. KG vergeben.

Die Gemeinde Wenden hat im Haushaltsjahr 2014 gemeinsam mit der BIGGE Energie GmbH & Co. KG die Netzgesellschaft Wenden GmbH & Co. KG gegründet. Die kommunale Netzteiligungsgesellschaft Wenden mbH (NBW) ist Kommanditistin der Netzgesellschaft Wenden mbH & Co. KG (NGW) mit 51 %. An der NGW ist ferner ein strategischer Partner, die BIGGE ENERGIE GmbH & Co. KG (BIGGE ENERGIE), mit 49 % beteiligt. Weiterhin sind ein Pachtvertrag und zur kaufmännischen Unterstützung ein Dienstleistungsvertrag zwischen der NGW und dem strategischen Partner abgeschlossen worden. Komplementärin der Netzgesellschaft Wenden mbH & Co. KG ist die Wenden Netz-Verwaltungsgesellschaft mbH (WNV).

- Durch den Betrieb der örtlichen Verteilernetze wird Wertschöpfung vor Ort in der Gemeinde Wenden sowie für den lokal verankerten strategischen Partner BIGGE ENERGIE erzielt.
- Durch die Übernahme der Netze durch die NGW wird langfristiges Infrastrukturvermögen aufgebaut. Aufgrund der aktuellen regulatorischen Rahmenbedingungen bietet sich hierzu die vollständige Finanzierung in Form von Gesellschaftereinlagen an. Zusätzlich ggf. erforderliches Fremdkapital kann derzeit am Markt ebenfalls unter sehr günstigen Konditionen beschafft werden.
- Über die NGW kann der lokale Einfluss auf Investitionsentscheidungen in die kommunale Infrastruktur und somit auch indirekt auf die Höhe der Anschlusskostenbeiträge und Baukostenzuschüsse gewährleistet werden.
- Unter den gegenwärtigen Umständen und den Annahmen der Wirtschaftlichkeitsberechnung ist davon auszugehen, dass die Beteiligungserträge der Kommanditisten dauerhaft stabil bleiben. Hier ist darauf hinzuweisen, dass sich eine weitere Absenkung der Eigenkapitalzinssätze für die Netzbetreiber für die vierte Regulierungsperiode vollziehen wird. Es wird abzuwarten sein, wie sich die weiteren Entwicklungen auf dem Kapitalmarkt darstellen werden. In diesem Zusammenhang ist auch auf die im Gesellschaftsvertrag verankerte Mindestausschüttung für die kommunale Kommanditistin, die Gemeinde Wenden, in Höhe von 100 T € nach Gewerbesteuer hinzuweisen.
- Die lokale Wertschöpfung und der kommunale Einfluss werden die Akzeptanz der Netzgesellschaft Wenden sowohl in der Kommunalpolitik als auch in der Einwohnerschaft stärken. Die BIGGE ENERGIE als ebenfalls lokal verankerter strategischer Partner und Netzbetreiber unterstützt diesen Effekt zusätzlich.
- Darüber hinaus spielen Überlegungen zu einer perspektivischen Weiterentwicklung der Netzgesellschaft eine Rolle.

2. Konjunktur/Wirtschaftliche Entwicklung

Die wirtschaftliche Entwicklung in der Gemeinde Wenden ist in den letzten Jahren sehr positiv verlaufen, was durch die hohen Gewerbesteuererträge für die Gemeinde Wenden untermauert wurde. Ein guter Branchenmix sowie innovative Unternehmen sind, wie bereits in den Vorjahren, der Garant für eine, trotz dem Auftreten multipler Krisen, sehr gute finanzwirtschaftliche Entwicklung.

Die Gemeinde Wenden muss sich nach wie vor allerdings der Herausforderung stellen, für die zum Teil sehr erfolgreichen heimischen Unternehmen und für Unternehmen, welche sich neu in der Gemeinde Wenden ansiedeln wollen, weitere Gewerbeflächen zu schaffen. Im Rahmen der Neuaufstellung des Flächennutzungsplanes wurden kurz-, mittel- und langfristige Flächenpotenziale geschaffen, welche nun sukzessive erschlossen werden können. Durch vergleichsweise geringe Gewerbesteuerhebesätze und Investitionen in die Infrastruktur wird sichergestellt, dass die Gemeinde Wenden auch weiterhin als attraktiver Wirtschaftsstandort wahrgenommen wird.

Die Auswirkungen der Corona-Pandemie sind zumindest augenscheinlich weitestgehend gut überstanden worden. Bislang hatten die aktuellen Krisen noch keinen allzu großen Einfluss auf die Entwicklung der Gewerbesteuererträge in Wenden. Die Gewerbesteuererträge für das Jahr 2022 lagen mit 19,11 Mio. € deutlich über dem Planansatz für das Jahr 2022 (+4,4 Mio. €). Die Entwicklungen der wirtschaftlichen und konjunkturellen Gegebenheiten schlagen sich aber stets mit einem Zeitverzug auf die Gewerbesteuerentwicklung nieder und die aktuelle wirtschaftliche Lage ist von großer Unsicherheit geprägt.

Wie sich die Wirtschaft in naher Zukunft entwickelt, lässt sich nur sehr schwer abschätzen. Regierungen, internationale Organisationen und Wirtschaftsforscher versuchen regelmäßig, die konjunkturelle Entwicklung anhand verschiedener Annahmen möglichst genau vorherzusagen. Die jeweiligen Prognosen können dabei jedoch sehr stark voneinander abweichen. Eine beispielsweise im Juni 2023 durch statista veröffentlichte Umfrage zeigt das Ergebnis einer durchgeführten Umfrage zur Wirtschaftsentwicklung in Deutschland. Lediglich 11 Prozent der befragten Personen waren der Meinung, dass es mit der Wirtschaft in Deutschland aufwärtsgeht. Auslöser sind die wachsende wirtschaftliche Unsicherheit durch den Krieg in der Ukraine und die hohe Inflationsrate. Im Vergleich zum Vormonat verschlechterte sich die Erwartung zur Entwicklung der Wirtschaft in Deutschland etwas. Die meisten Wirtschaftsforschungsinstitute prognostizieren für das Jahr 2023 eine negative Entwicklung des Bruttoinlandsproduktes (BIP). Inwieweit die heimischen Unternehmen durch die aktuell sehr unsichere Lage und die geschilderten Probleme in Mitleidenschaft gezogen werden, muss abgewartet werden.

3. Finanzielle Ausstattung

Bei der Gemeinde Wenden hat man die guten finanzwirtschaftlichen Ergebnisse der Vergangenheit genutzt, um die sog. Ausgleichsrücklage aufzubauen und damit für konjunkturell und finanzwirtschaftlich schwierige Situationen vorzusorgen. Diese Rücklage, welche dazu dient etwaige Defizite auszugleichen, beläuft sich zum Stichtag 31.12.2022 auf 28.346 T€. Es ist geplant, den Jahresüberschuss des Jahres 2022 in Höhe von 5.070 T€ ebenfalls der Ausgleichsrücklage zuzuführen. Insgesamt wird von einem Eigenkapital in Höhe von 121.080 T€ zum Stichtag ausgegangen.

4. Digitalisierung

Den gesetzlichen Anforderungen des OZG konnte bereits bis Ende 2022 Rechnung getragen werden, so dass die kreisweit führende Rolle bei deren Umsetzung weiterhin bestand. Die Erweiterung des Bürger-Serviceportals erfolgte sukzessive; vor allem mit Blick auf die sogenannten efA-Leistungen – beispielsweise die Online-Anträge für Wohngeld, Hilfe zum Lebensunterhalt, Grundsicherung im Alter und bei Erwerbsminderung und den Untersuchungsberechtigungsschein. Hierfür wurden entsprechende Rahmenverträge abgeschlossen, so dass neu eingeführte efA-Leistungen zeitnah nachgenutzt werden können. Die Einführung dieser Online-Dienstleistungen ist für 2023 geplant. So wird das bereits vorhandene Angebot kontinuierlich ausgebaut und den Bürgerinnen und Bürgern ein immer größeres Dienstleistungsangebot rund um die Uhr (24/7) angeboten. Hierdurch besteht die Chance, die Mitarbeiter der Verwaltung zu entlasten und den Bürgern einen verbesserten Service anzubieten.

Die im Jahr 2021 gekaufte Software regisafe wurde im Jahr 2022 eingeführt. Nahezu alle bestellten Module konnten aufgrund der hohen Arbeitsbereitschaft aller beteiligten Akteure bis Jahresende eingeführt werden. Es ergab sich dadurch die Möglichkeit bereits erste Scans für 1.100 Papierakten durch einen externen Dienstleister durchführen zu lassen. Nicht nur hierdurch wurden die Mitarbeiterinnen und Mitarbeiter der ersten Fachdienste, die regisafe nutzen, von Anfang an bedarfsgerecht unterstützt.

Es ist geplant, dass bis Ende 2023 die gesamte Dateiablage des Rathauses in regisafe stattfindet. Hierdurch wird eine flächendeckende Grundlage für die digitale Arbeit mit den Schriftstücken geschaffen. Darüber hinaus ist ein digitaler Posteingangsworkflow zur Bearbeitung der Tagespost nahezu flächendeckend umgesetzt (Stand September 2023).

Darüber hinaus sollen weitere für den Dienstbetrieb notwendige Papierakten durch externe Dienstleister eingescannt werden. Durch die interne Digitalisierung wird die Grundlage einer vollständig digitalen Bearbeitung der Arbeitsvorgänge geschaffen. Recherchearbeiten können für Bürgerinnen und Bürger deutlich schneller durchgeführt und Akten digital zur Verfügung gestellt werden. Erst durch die genutzte Archivierungssoftware ergibt sich die Chance zur digitalen Weiterbearbeitung der digital eingegangenen Online-Anträge und effizientere Prozessabläufe zu implementieren.

Ebenfalls wird die Homepage 2023 vollständig neu aufgelegt. Die neue Homepage bietet allen Nutzerinnen und Nutzern eine verbesserte Funktionalität. Damit wird ein zielgerichteter und ständig verfügbarer digitaler Zugang zu den aktuellen Informationen und Online-Dienstleistungen der Gemeindeverwaltung ermöglicht.

Risiken

1. Rekommunalisierung der Stromnetze

Das wirtschaftliche Engagement birgt folgende für die Gemeinde Wenden überschaubare Risiken:

- **Regulatorische Risiken:** Zum einen besteht im Rahmen der gesetzlichen Anreizregulierung die Pflicht, den Betrieb fortlaufend zu optimieren und Kosten zu senken. Zum anderen kann nie ausgeschlossen werden, dass sich die gesetzlichen Rahmenbedingungen

weiter verschärfen, wodurch z. B. erhöhte Anforderungen im Rahmen der Anreizregulierung verbunden wären. Andererseits wird die Bedeutung vor allem der Stromnetze im Zuge der Energiewende eher zunehmen. Der Bundesgesetzgeber muss insofern dauerhaft gewährleisten, dass ein wirtschaftlicher Netzbetrieb möglich ist. Insbesondere ist im Bereich der regulatorischen Risiken auf die sich abzeichnende Absenkung der Eigenkapitalverzinsung für die neue Regulierungsperiode hinzuweisen.

- **Steuerliche Risiken:** Als kommunales Unternehmen müssen die steuerlichen Auswirkungen wie z. B. die verdeckte Gewinnausschüttung und die Möglichkeit des steuerlichen Querverbundes bedacht und frühzeitig mit den zuständigen Finanzbehörden geklärt werden.

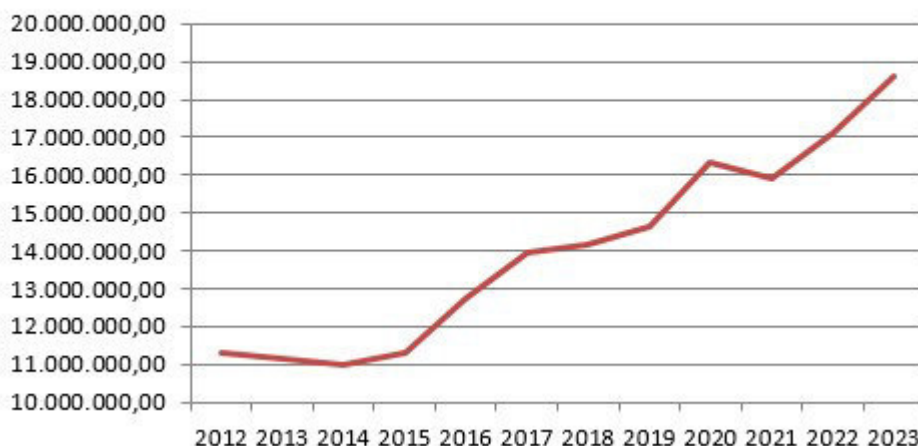
2. Digitalisierung

Ein Risiko bei der ausschließlich elektronischen Aktenführung besteht darin, dass die für den Betrieb der Systeme notwendige Stromversorgung immer verfügbar ist. In diesem Zusammenhang werden derzeit technische Lösungen erarbeitet.

3. Kreisumlage

Die größte Aufwandsposition im Haushalt der Gemeinde Wenden stellt nach wie vor die Kreisumlage dar, welche bis ins Jahr 2020 stetig gestiegen ist. Für das Jahr 2021 ist für die Gemeinde Wenden ein leichter Rückgang der Zahllast aus der Kreisumlage auf 15,94 Mio. € zu verzeichnen. Für das Jahr 2022 muss die Gemeinde Wenden eine Belastung durch die Zahlung der Kreisumlage in Höhe von 17,14 Mio.€ tragen. Im Haushaltsjahr 2023 wird von einer Gesamtbelastung von 18,64 Mio. Euro ausgegangen. Die folgende Grafik macht den Anstieg der Kreisumlage deutlich:

**Entwicklung der Kreisumlage bei der Gemeinde Wenden
für die Jahre 2012-2023**



Insbesondere ist ein über die Landschaftsumlage und die Kreisumlage auf die Städte und Kommunen verlagerter Anstieg der Soziallasten deutlich spürbar. Es wird sich zeigen müssen, wie sich die Landschaftsumlage sowie die Bereiche des Kreishaushalts, welche in den letzten

Jahren zu stetig wachsenden Belastungen geführt haben (bspw. die Gewährung von sozialpädagogischen Hilfen), weiter entwickeln werden.

4. Personalaufwendungen/Fachkräftemangel

Bei den Personalaufwendungen, dem zweiten großen Aufwandsblock, sind die angesetzten Mittel im Jahr 2022 auskömmlich. Der aktuelle Tarifvertrag für die Beschäftigten des öffentlichen Dienstes in den Kommunen endete zum 31.12.2022. Bei den Tarifverhandlungen im Frühjahr 2023 erfolgte eine deutliche Anhebung der Entgelte. Insgesamt erfolgt eine Anhebung um rund 10,5 % ab dem 01.03.2024. Vorher wird bereits eine sog. Inflationsausgleichsprämie je Beschäftigter in Höhe von monatlich 220,00 € gezahlt. Diese enorme Kostensteigerung wird sich in den Aufwendungen ab dem Jahr 2023 deutlich niederschlagen. Auch für die Beamten ist ab dem 01.10.2023 mit ähnlichen Steigerungen zu rechnen. Die Besoldung der Beamten regelt sich analog den Verhandlungen des Tarifvertrages der Länder, die im Oktober 2023 starten werden. In den Planungen für das Jahr 2024 wird daher mit Steigerungen von derzeit ca. 6 % gerechnet. Die Gemeinde Wenden ist hinsichtlich ihrer Personalwirtschaft zwar nachweislich sehr gut aufgestellt, aber die aktuelle Inflationslage mit den o. g. Entgelterhöhungen, sowie verbundener weiterer Zunahme der Aufgabenvielfalt im kommunalen Bereich werden die Gemeinde Wenden deutlich treffen.

Im Bereich der Rückstellungen für Pensionen hat die Gemeinde Wenden große finanzielle Mittel in einem Pensionsfonds zurückgelegt und wird auch in Zukunft diesen Weg weitergehen. Ebenfalls wird versucht regelmäßig auszubilden, um altersbedingte Abgänge im Verwaltungsbereich mit eigenen Nachwuchskräften zu kompensieren. Allerdings ist es zunehmend schwieriger geworden, gute und engagierte Leute für eine Ausbildungsstelle zu gewinnen. Die Bewerberzahlen sind im Verhältnis zu früheren Jahre deutlich eingebrochen und für das Jahr 2023 konnten keine geeigneten Personen für eine Ausbildung im Verwaltungsbereich gefunden werden, auch für das Jahr 2024 ist die Verwaltung weiterhin auf der Suche. Auch im Bereich der technischen Mitarbeiter ist die Lage auf dem Arbeitsmarkt weiterhin sehr schwierig und wird sich in absehbarer Zeit auch nicht entspannen. Auch wenn im Jahr 2023 neue Mitarbeiter in verschiedenen Bereichen gefunden werden konnten, besteht weiterhin die Gefahr, dass durch unbesetzte Stellen Aufgaben nicht zeitnah erledigt werden können.

5. Sozialaufwendungen

Sorgen bereiten vor allem die in den letzten Jahren stetig anwachsenden Aufwendungen im Sozial- und Jugendbereich. Die Corona-Pandemie hat die Sozialausgaben in Deutschland auf einen historischen Höchststand getrieben. Zum ersten Mal seit Gründung der Bundesrepublik kanalisierte der Staat mehr als ein Drittel der gesamten Wirtschaftsleistung in Sozialleistungen. Die anhaltende und sich abzeichnende Vertiefung der Rezession wird diese Entwicklung aller Voraussicht nach noch verschärfen. Über die Umlagehaushalte werden die Kosten für die sozialen Leistungen bis in die kommunalen Haushalte weitergegeben, welche auch in den kommenden Jahren absehbar enorm von dieser Entwicklung betroffen sein werden.

In diesem Zusammenhang muss auch auf die Wohngeldreform 2023 hingewiesen werden.

Wie im von der Ampel-Koalition Anfang September 2022 beschlossenen dritten Entlastungspaket angekündigt, wurden auf Bundesebene Anfang Oktober 2022 der Entwurf eines Gesetzes zur Erhöhung des Wohngeldes (Wohngeld-Plus-Gesetz) sowie der Entwurf eines Gesetzes zur Änderung des Heizkostenzuschussgesetzes vorgelegt.

Durch die Einführung einer dauerhaften Heizkostenkomponente sowie einer Klimakomponente bei gleichzeitiger Ausweitung der Anspruchsberechtigung werden zukünftig sehr viel mehr Haushalte in Zeiten stark steigender Kostenbelastungen mit einem verbesserten Wohngeld unterstützt. Die Reichweite des Wohngeldes wird durch eine Anhebung des allgemeinen Leistungsniveaus in Kombination mit den übrigen Reformelementen erhöht.

In der Folge können zahlreiche Haushalte Wohngeld beziehen, die bislang nicht berechtigt waren, was einen immensen Mehraufwand in personeller und organisatorischer Hinsicht für die Kommunen hat entstehen lassen. In der Gemeinde Wenden sind die Antragszahlen um rund 60% gestiegen.

6. Ukrainekrieg

Am 24. Februar 2022 sind russische Truppen in die **Ukraine** einmarschiert. Damit hat Russland einen Krieg begonnen und gegen bestehendes Völkerrecht verstoßen. Ein Krieg so nahe an den Grenzen der EU wirkt sich auch auf die Nachbarländer sowie die restliche Welt aus und bringt weitreichende humanitäre, ökonomische, finanzielle und politische Folgen mit sich. Die Auswirkungen dieses Konfliktes in Form beispielsweise der Energieabhängigkeit von Russland mit den damit verbundenen ökonomischen Folgen oder die Notwendigkeit der Aufnahme von Flüchtlingen aus der Ukraine, sind auch in der Gemeinde Wenden weiterhin spürbar und werden sich nachhaltig auswirken.

7. Konjunktur/Finanzausstattung

Das Ergebnis der Steuerschätzung vom 09. bis 11. Mai 2023 sieht vor, dass der Bund gegenüber der Steuerschätzung aus Oktober 2022 Rückgänge von -9,8 Mrd. Euro zu verzeichnen hat, während für die Länder -6,7 Mrd. Euro zu Buche schlagen. Die Einnahmeerwartungen für die Gemeinden in diesem Jahr liegen bei -0,7 Mrd. Euro im Vergleich zur Herbst-Steuerschätzung.

In den Haushaltsjahren 2024 bis 2027 werden für den Bund Rückgänge von -60,3 Mrd. Euro und für die Länder von -58,2 Mrd. Euro im Vergleich zur Herbst-Steuerschätzung erwartet.

Für die Gemeinden wird im Vergleich zu den Erwartungen im Oktober folgende Entwicklung prognostiziert:

2024: -3,4 Mrd. Euro
2025: -3,4 Mrd. Euro
2026: -2,8 Mrd. Euro
2027: -3,4 Mrd. Euro.

Insgesamt bedeutet dies für die Jahre 2024 bis 2027 einen prognostizierten Einnahmerückgang von -131,5 Mrd. Euro im Vergleich zur Herbst-Prognose.

Das sich abzeichnende Gesamtbild der Kommunal Finanzen steht einer perspektivisch stark steigenden Ausgabenseite diametral entgegen. Diese Entwicklung trägt insofern gerade nicht dazu bei, den finanziellen Handlungsspielraum der Kommunen – speziell in NRW – zu vergrößern, was dringend benötigt würde.

In diesem Zusammenhang haben sich die Städte und Gemeinden in NRW tief beunruhigt über die Entwicklung der kommunalen Haushalte gezeigt und fordern Bund und Land auf, schnell und entschlossen gegenzusteuern. In einem Brief an Ministerpräsident Hendrik Wüst vom 20.09.2023 machen 355 Bürgermeisterinnen und Bürgermeister deutlich, dass die beispiellose Anhäufung von Belastungen den Fortbestand der kommunalen Selbstverwaltung gefährdet. Es wird gewarnt, dass die Folgen der chronischen Unterfinanzierung der Kommunen vor Ort unmittelbar zu spüren sein werden. Der Präsident des Städte- und Gemeindebundes Eckhard Ruthemeyer warnt, dass vielen Städten und Gemeinden nichts anderes übrigbleibt, als die Hebesätze der Grundsteuer B drastisch anzuheben und freiwillige Leistungen wie zum Beispiel den Betrieb von Bädern oder soziale Hilfen zurückzufahren, wenn Bund und Land untätig bleiben. Das Gesetz verpflichte die Kommunen, einen ausgeglichenen Haushalt vorzulegen. In dem gemeinsamen Schreiben der Bürgermeisterinnen und Bürgermeister an Ministerpräsident Wüst wird aus diesem Grund appelliert, den Städten und Gemeinden zur Seite zu stehen und ein Sofortprogramm zur Rettung der kommunalen Handlungsfähigkeit zu unterstützen.

Zu den konjunkturellen Entwicklungen siehe Ausführungen unter Punkt 2. Konjunktur/Wirtschaftliche Entwicklung im Bereich „Chancen“.

8. Investitionen

Die Gemeinde Wenden steht vor großen finanziellen Herausforderungen. Aktuell werden umfangreiche Investitionen in die gemeindliche Infrastruktur geplant, welche in den nächsten Haushaltsjahren in die Umsetzung gehen werden. Insgesamt wird mit einem Finanzbedarf von ca. 110 Mio. Euro bis ins Jahr 2029 kalkuliert.

Die zukünftige Investitionstätigkeit wird im Falle der Umsetzung nur zu einem Teil aus eigenen liquiden Mitteln zzgl. Fördermitteln finanziert werden können. Ein Großteil der Maßnahmen wird über eine Fremdfinanzierung zu realisieren sein. Die dadurch steigende Verschuldung und die damit verbundene Belastung des gemeindlichen Haushalts stellen ein Risiko dar. Zusätzlich werden die steigenden Abschreibungen eine Herausforderung für den Haushalt der Gemeinde Wenden darstellen.

Aufgestellt gem. § 95 Abs. 5 GO NRW

Bestätigt gem. § 95 Abs. 5 GO NRW

Wenden, den 12. Oktober 2023

Wenden, den 12. Oktober 2023



Munschek
(Kämmerer)



Clemens
(Bürgermeister)

Bestätigungsvermerk des unabhängigen Abschlussprüfers

An die Gemeinde Wenden

Prüfungsurteile

Wir haben den Jahresabschluss der Gemeinde Wenden – bestehend aus der Bilanz zum 31. Dezember 2022, der Ergebnisrechnung, der Finanzrechnung, den Teilergebnisrechnungen, den Teilfinanzrechnungen für das Haushaltsjahr vom 1. Januar bis zum 31. Dezember 2022 sowie dem Anhang, einschließlich der Darstellung der Bilanzierungs- und Bewertungsmethoden – geprüft. Darüber hinaus haben wir den Lagebericht der Gemeinde Wenden für das Haushaltsjahr vom 1. Januar bis zum 31. Dezember 2022 geprüft.

Nach unserer Beurteilung aufgrund der bei der Prüfung gewonnenen Erkenntnisse

- entspricht der beigefügte Jahresabschluss in allen wesentlichen Belangen den Vorschriften der Gemeindeordnung und der Kommunalhaushaltsverordnung des Bundeslandes Nordrhein-Westfalen und vermittelt unter Beachtung der deutschen Grundsätze ordnungsmäßiger Buchführung sowie der landesrechtlichen Vorschriften ein den tatsächlichen Verhältnissen entsprechendes Bild der Vermögens- und Finanzlage der Gemeinde zum 31. Dezember 2022 sowie ihrer Ertragslage für das Haushaltsjahr vom 1. Januar bis zum 31. Dezember 2022 und
- vermittelt der beigefügte Lagebericht insgesamt ein zutreffendes Bild von der Lage der Gemeinde. In allen wesentlichen Belangen steht dieser Lagebericht in Einklang mit dem Jahresabschluss, entspricht den gemeinderechtlichen Vorschriften des Landes Nordrhein-Westfalen und stellt die Chancen und Risiken der zukünftigen Entwicklung zutreffend dar.

Gemäß § 322 Abs. 3 Satz 1 HGB erklären wir, dass unsere Prüfung zu keinen Einwendungen gegen die Ordnungsmäßigkeit des Jahresabschlusses und des Lageberichts geführt hat.

Grundlage für die Prüfungsurteile

Wir haben unsere Prüfung des Jahresabschlusses und des Lageberichts in Übereinstimmung mit § 317 HGB und § 102 GO NRW unter Beachtung der vom Institut der Wirtschaftsprüfer (IDW) festgestellten deutschen Grundsätze ordnungsmäßiger Abschlussprüfung durchgeführt. Unsere Verantwortung nach diesen Vorschriften und Grundsätzen ist im Abschnitt „Verantwortung des Abschlussprüfers für die Prüfung des Jahresabschlusses und des Lageberichts“ unseres Bestätigungsvermerks weitergehend beschrieben. Wir sind von der Gemeinde unabhängig in Übereinstimmung mit den deutschen handelsrechtlichen und berufsrechtlichen Vorschriften und haben unsere sonstigen deutschen Berufspflichten in Übereinstimmung mit diesen Anforderungen erfüllt. Wir sind der Auffassung, dass die von uns erlangten Prüfungsnachweise ausreichend und geeignet sind, um als Grundlage für unsere Prüfungsurteile zum Jahresabschluss und zum Lagebericht zu dienen.

Verantwortung des Bürgermeisters für den Jahresabschluss und den Lagebericht

Der Bürgermeister ist verantwortlich für die Aufstellung des Jahresabschlusses, der den Vorschriften der Gemeindeordnung und der Kommunalhaushaltsverordnung des Bundeslandes Nordrhein-Westfalen in allen wesentlichen Belangen entspricht, und dafür, dass der Jahresabschluss unter Beachtung der deutschen Grundsätze ordnungsmäßiger Buchführung sowie der landesrechtlichen Vorschriften ein den tatsächlichen Verhältnissen entsprechendes Bild der Vermögens-, Finanz- und Ertragslage der Gemeinde vermittelt. Ferner ist der Bürgermeister verantwortlich für die internen Kontrollen, die er in Übereinstimmung mit den deutschen Grundsätzen ordnungsmäßiger Buchführung als notwendig bestimmt hat, um die Aufstellung eines Jahresabschlusses zu ermöglichen, der frei von wesentlichen – beabsichtigten oder unbeabsichtigten – falschen Darstellungen ist.

Bei der Aufstellung des Jahresabschlusses ist der Bürgermeister dafür verantwortlich, die Fähigkeit der Gemeinde zur Fortführung ihrer Tätigkeit, d.h. der stetigen Erfüllung ihrer Aufgaben, zu beurteilen. Des Weiteren hat er die Verantwortung, Sachverhalte in Zusammenhang mit der Sicherung der stetigen Erfüllung ihrer Aufgaben, sofern einschlägig, anzugeben.

Außerdem ist der Bürgermeister verantwortlich für die Aufstellung des Lageberichts, der insgesamt ein zutreffendes Bild von der Lage der Gemeinde vermittelt sowie in allen wesentlichen Belangen mit dem Jahresabschluss in Einklang steht, den gemeinderechtlichen Vorschriften des Landes Nordrhein-Westfalen entspricht und die Chancen und Risiken der zukünftigen Entwicklung zutreffend darstellt. Ferner ist der Bürgermeister verantwortlich für die Vorkehrungen und Maßnahmen (Systeme), die er als notwendig erachtet hat, um die Aufstellung eines Lageberichts in Übereinstimmung mit den anzuwendenden gemeinderechtlichen Vorschriften des Landes Nordrhein-Westfalen zu ermöglichen, und um ausreichende geeignete Nachweise für die Aussagen im Lagebericht erbringen zu können.

Verantwortung des Abschlussprüfers für die Prüfung des Jahresabschlusses und des Lageberichts

Unsere Zielsetzung ist, hinreichende Sicherheit darüber zu erlangen, ob der Jahresabschluss als Ganzes frei von wesentlichen – beabsichtigten oder unbeabsichtigten – falschen Darstellungen ist, und ob der Lagebericht insgesamt ein zutreffendes Bild von der Lage der Gemeinde vermittelt sowie in allen wesentlichen Belangen mit dem Jahresabschluss sowie mit den bei der Prüfung gewonnenen Erkenntnissen in Einklang steht, den deutschen gesetzlichen Vorschriften entspricht und die Chancen und Risiken der zukünftigen Entwicklung zutreffend darstellt, sowie einen Bestätigungsvermerk zu erteilen, der unsere Prüfungsurteile zum Jahresabschluss und zum Lagebericht beinhaltet.

Hinreichende Sicherheit ist ein hohes Maß an Sicherheit, aber keine Garantie dafür, dass eine in Übereinstimmung mit § 317 HGB und § 102 GO NRW unter Beachtung der vom Institut der Wirtschaftsprüfer (IDW) festgestellten deutschen Grundsätze ordnungsmäßiger Abschlussprüfung durchgeführte Prüfung eine wesentliche falsche Darstellung stets aufdeckt. Falsche Darstellungen können aus Verstößen oder Unrichtigkeiten resultieren und werden als wesentlich angesehen, wenn vernünftigerweise erwartet werden könnte, dass sie einzeln oder insgesamt die auf der Grundlage dieses Jahresabschlusses und Lageberichts getroffenen wirtschaftlichen Entscheidungen von Adressaten beeinflussen.

Während der Prüfung üben wir pflichtgemäßes Ermessen aus und bewahren eine kritische Grundhaltung. Darüber hinaus

- identifizieren und beurteilen wir die Risiken wesentlicher – beabsichtigter oder unbeabsichtigter – falscher Darstellungen im Jahresabschluss und im Lagebericht, planen und führen Prüfungshandlungen als Reaktion auf diese Risiken durch sowie erlangen Prüfungsnachweise, die ausreichend und geeignet sind, um als Grundlage für unsere Prüfungsurteile zu dienen. Das Risiko, dass wesentliche falsche Darstellungen nicht aufgedeckt werden, ist bei Verstößen höher als bei Unrichtigkeiten, da Verstöße betrügerisches Zusammenwirken, Fälschungen, beabsichtigte Unvollständigkeiten, irreführende Darstellungen bzw. das Außerkraftsetzen interner Kontrollen beinhalten können.
- gewinnen wir ein Verständnis von dem für die Prüfung des Jahresabschlusses relevanten internen Kontrollsystem und den für die Prüfung des Lageberichts relevanten Vorkehrungen und Maßnahmen, um Prüfungshandlungen zu planen, die unter den gegebenen Umständen angemessen sind, jedoch nicht mit dem Ziel, ein Prüfungsurteil zur Wirksamkeit dieser Systeme der Gemeinde abzugeben.
- beurteilen wir die Angemessenheit der von dem Bürgermeister angewandten Rechnungslegungsmethoden sowie die Vertretbarkeit der von dem Bürgermeister dargestellten geschätzten Werte und damit zusammenhängenden Angaben.
- ziehen wir auf der Grundlage der erlangten Prüfungsnachweise Schlussfolgerungen darüber, ob eine wesentliche Unsicherheit im Zusammenhang mit Ereignissen oder Gegebenheiten besteht, die bedeutsame Zweifel an der Fähigkeit der Gemeinde zur Fortführung ihrer Tätigkeit, d.h. der stetigen Erfüllung ihrer Aufgaben, aufwerfen können. Falls wir zu dem Schluss kommen, dass eine wesentliche Unsicherheit besteht, sind wir verpflichtet, im Bestätigungsvermerk auf die dazugehörigen Angaben im Jahresabschluss und im Lagebericht aufmerksam zu machen oder, falls diese Angaben unangemessen sind, unser jeweiliges Prüfungsurteil zu modifizieren. Wir ziehen unsere Schlussfolgerungen auf der Grundlage der bis zum Datum unseres Bestätigungsvermerks erlangten Prüfungsnachweise. Zukünftige Ereignisse oder Gegebenheiten können jedoch dazu führen, dass die Gemeinde die stetige Aufgabenerfüllung nicht sicherstellen kann.

- beurteilen wir die Gesamtdarstellung, den Aufbau und den Inhalt des Jahresabschlusses einschließlich der Angaben sowie ob der Jahresabschluss die zugrunde liegenden Geschäftsvorfälle und Ereignisse so darstellt, dass der Jahresabschluss unter Beachtung der deutschen Grundsätze ordnungsmäßiger Buchführung sowie der landesrechtlichen Vorschriften ein den tatsächlichen Verhältnissen entsprechendes Bild der Vermögens-, Finanz- und Ertragslage der Gemeinde vermittelt.
- beurteilen wir den Einklang des Lageberichts mit dem Jahresabschluss, seine Gesetzesentsprechung und das von ihm vermittelte Bild von der Lage der Gemeinde.
- führen wir Prüfungshandlungen zu den von dem Bürgermeister dargestellten zukunftsorientierten Angaben im Lagebericht durch. Auf Basis ausreichender geeigneter Prüfungsnachweise vollziehen wir dabei insbesondere die den zukunftsorientierten Angaben von dem Bürgermeister zugrunde gelegten bedeutsamen Annahmen nach und beurteilen die sachgerechte Ableitung der zukunftsorientierten Angaben aus diesen Annahmen. Ein eigenständiges Prüfungsurteil zu den zukunftsorientierten Angaben sowie zu den zugrunde liegenden Annahmen geben wir nicht ab. Es besteht ein erhebliches unvermeidbares Risiko, dass künftige Ereignisse wesentlich von den zukunftsorientierten Angaben abweichen.

Wir erörtern mit den für die Überwachung Verantwortlichen unter anderem den geplanten Umfang und die Zeitplanung der Prüfung sowie bedeutsame Prüfungsfeststellungen, einschließlich etwaiger Mängel im internen Kontrollsystem, die wir während unserer Prüfung feststellen.

Düsseldorf, den 19. Oktober 2023

EversheimStuible Treiberater GmbH
Wirtschaftsprüfungsgesellschaft
Steuerberatungsgesellschaft

gez. Semelka
Wirtschaftsprüfer

gez. Fuchs
Wirtschaftsprüfer